



**INSTITUT FÜR MEDIZINISCHE UND  
PHARMAZEUTISCHE PRÜFUNGSFRAGEN**  
*Rechtsfähige Anstalt des öffentlichen Rechts • Mainz*

**ERGEBNISSE  
DER PRÜFUNGEN  
NACH DER APPROBATIONSORDNUNG  
FÜR ÄRZTE**

Herbst 2015 / Frühjahr 2016

Dezember 2016

© Institut für medizinische und pharmazeutische Prüfungsfragen  
Große Langgasse 8  
55116 Mainz

# Inhaltsverzeichnis

|  |           |
|--|-----------|
| <b>Vorbemerkungen</b>  | <b>7</b>  |
| <b>1 Erster Abschnitt der Ärztlichen Prüfung</b>   | <b>11</b> |
| 1.1 Schriftlicher Teil   | 11        |
| 1.1.1 Teilnehmerzusammensetzung nach Hochschulen   | 11        |
| 1.1.1.1 Herbst 2015  | 11        |
| 1.1.1.2 Frühjahr 2016  | 12        |
| 1.1.2 Ergebnisübersicht  | 13        |
| 1.1.2.1 Herbst 2015  | 13        |
| 1.1.2.2 Frühjahr 2016  | 13        |
| 1.1.3 Verteilung der Rohwerte  | 14        |
| 1.1.3.1 Herbst 2015  | 14        |
| 1.1.3.2 Frühjahr 2016  | 14        |
| 1.1.4 Prüfungsergebnisse nach Staatsangehörigkeit, Geschlecht, Prüfungswiederholung und Studiendauer | 15        |
| 1.1.4.1 Herbst 2015  | 15        |
| 1.1.4.2 Frühjahr 2016  | 15        |
| 1.1.5 Prüfungsergebnisse der Gesamtteilnehmer nach Hochschulen                                       | 16        |
| 1.1.5.1 Herbst 2015  | 16        |
| 1.1.5.2 Frühjahr 2016  | 17        |
| 1.1.5.3 Grafische Darstellung der Standardwerte, Herbst 2015 und Frühjahr 2016 zusammengefasst       | 18        |
| 1.1.6 Prüfungsergebnisse der Referenzgruppe nach Hochschulen   | 19        |
| 1.1.6.1 Herbst 2015  | 19        |
| 1.1.6.2 Frühjahr 2016  | 20        |
| 1.1.6.3 Grafische Darstellung der Standardwerte, Herbst 2015 und Frühjahr 2016 zusammengefasst       | 21        |
| 1.1.7 Fachergebnisse   | 22        |
| 1.1.7.1 Herbst 2015  | 22        |
| 1.1.7.2 Frühjahr 2016  | 22        |
| 1.1.8 Fachergebnisse in Standardwerten nach Hochschulen  | 23        |
| 1.1.8.1 Herbst 2015  | 23        |
| 1.1.8.2 Frühjahr 2016  | 24        |
| 1.2 Mündlicher Teil  | 25        |
| 1.2.1 Teilnehmerzusammensetzung nach Hochschulen   | 25        |
| 1.2.1.1 Herbst 2015  | 25        |
| 1.2.1.2 Frühjahr 2016  | 26        |
| 1.2.2 Notenverteilung  | 27        |
| 1.2.2.1 Herbst 2015  | 27        |

|          |   |           |
|----------|---|-----------|
| 1.2.2.2  | Frühjahr 2016   | 27        |
| 1.2.3    | Prüfungsergebnisse nach Staatsangehörigkeit, Geschlecht, Prüfungswiederholung und Studiendauer  | 28        |
| 1.2.3.1  | Herbst 2015   | 28        |
| 1.2.3.2  | Frühjahr 2016   | 28        |
| 1.2.4    | Prüfungsergebnisse der Gesamtteilnehmer nach Hochschulen  | 29        |
| 1.2.4.1  | Herbst 2015   | 29        |
| 1.2.4.2  | Frühjahr 2016   | 30        |
| 1.2.5    | Prüfungsergebnisse der Erstteilnehmer mit Mindeststudienzeit nach Hochschulen   | 31        |
| 1.2.5.1  | Herbst 2015   | 31        |
| 1.2.5.2  | Frühjahr 2016   | 32        |
| 1.3      | Gesamprüfung  | 33        |
| 1.3.1    | Notenverteilung der bestandenen Prüfungen   | 33        |
| 1.3.1.1  | Herbst 2015   | 33        |
| 1.3.1.2  | Frühjahr 2016   | 33        |
| 1.3.2    | Zusammenhang zwischen den Noten im schriftlichen und mündlichen Teil aller Prüfungen  | 34        |
| 1.3.2.1  | Herbst 2015   | 34        |
| 1.3.2.2  | Frühjahr 2016   | 34        |
| 1.3.3    | Zusammenhang zwischen den Noten im schriftlichen und mündlichen Teil der insgesamt bestandenen oder endgültig nicht bestandenen Prüfungen | 35        |
| 1.3.3.1  | Herbst 2015   | 35        |
| 1.3.3.2  | Frühjahr 2016   | 35        |
| 1.3.4    | Notenverteilung der bestandenen Prüfungen nach Hochschulen  | 36        |
| 1.3.4.1  | Herbst 2015   | 36        |
| 1.3.4.2  | Frühjahr 2016   | 37        |
| <b>2</b> | <b>Zweiter Abschnitt der Ärztlichen Prüfung</b>   | <b>38</b> |
| 2.1      | Schriftlicher Teil (Prüfungen nach ÄAppO 2002)  | 38        |
| 2.1.1    | Teilnehmerzusammensetzung nach Hochschulen  | 38        |
| 2.1.1.1  | Herbst 2015   | 38        |
| 2.1.1.2  | Frühjahr 2016   | 39        |
| 2.1.2    | Ergebnisübersicht   | 40        |
| 2.1.2.1  | Herbst 2015   | 40        |
| 2.1.2.2  | Frühjahr 2016   | 40        |
| 2.1.3    | Verteilung der Rohwerte   | 41        |
| 2.1.3.1  | Herbst 2015   | 41        |
| 2.1.3.2  | Frühjahr 2016   | 41        |
| 2.1.4    | Prüfungsergebnisse nach Staatsangehörigkeit, Geschlecht, Prüfungswiederholung und Studiendauer  | 42        |
| 2.1.4.1  | Herbst 2015   | 42        |

|         |  |    |
|---------|--|----|
| 2.1.4.2 | Frühjahr 2016  | 42 |
| 2.1.5   | Prüfungsergebnisse der Gesamtteilnehmer nach Hochschulen   | 43 |
| 2.1.5.1 | Herbst 2015  | 43 |
| 2.1.5.2 | Frühjahr 2016  | 44 |
| 2.1.5.3 | Grafische Darstellung der Standardwerte, Herbst 2015 und Frühjahr 2016<br>zusammengefasst  | 45 |
| 2.1.6   | Ergebnisse in den Aufgabengruppen in Standardwerten nach Hochschulen   | 46 |
| 2.1.6.1 | Herbst 2015  | 46 |
| 2.1.6.2 | Frühjahr 2016  | 47 |
| 2.2     | Mündlicher Teil (Prüfungen nach ÄAppO 2002)  | 48 |
| 2.2.1   | Teilnehmerzusammensetzung nach Hochschulen   | 48 |
| 2.2.1.1 | Herbst 2015  | 48 |
| 2.2.1.2 | Frühjahr 2016  | 49 |
| 2.2.2   | Notenverteilung  | 50 |
| 2.2.2.1 | Herbst 2015  | 50 |
| 2.2.2.2 | Frühjahr 2016  | 50 |
| 2.2.3   | Prüfungsergebnisse nach Staatsangehörigkeit, Geschlecht, Prüfungswiederholung und<br>Studiendauer  | 51 |
| 2.2.3.1 | Herbst 2015  | 51 |
| 2.2.3.2 | Frühjahr 2016  | 51 |
| 2.2.4   | Prüfungsergebnisse der Gesamtteilnehmer nach Hochschulen   | 52 |
| 2.2.4.1 | Herbst 2015  | 52 |
| 2.2.4.2 | Frühjahr 2016  | 53 |
| 2.3     | Gesamtprüfung (Prüfungen nach ÄAppO 2002)  | 54 |
| 2.3.1   | Notenverteilung der bestandenen Prüfungen  | 54 |
| 2.3.1.1 | Herbst 2015  | 54 |
| 2.3.1.2 | Frühjahr 2016  | 54 |
| 2.3.2   | Zusammenhang zwischen den Noten im schriftlichen und mündlichen Teil aller<br>Prüfungen  | 55 |
| 2.3.2.1 | Herbst 2015  | 55 |
| 2.3.2.2 | Frühjahr 2016  | 55 |
| 2.3.3   | Zusammenhang zwischen den Noten im schriftlichen und mündlichen Teil der insgesamt<br>bestandenen oder endgültig nicht bestandenen Prüfungen | 56 |
| 2.3.3.1 | Herbst 2015  | 56 |
| 2.3.3.2 | Frühjahr 2016  | 56 |
| 2.3.4   | Notenverteilung der bestandenen Prüfungen nach Hochschulen   | 57 |
| 2.3.4.1 | Herbst 2015  | 57 |
| 2.3.4.2 | Frühjahr 2016  | 58 |
| 2.4     | Prüfungen nach der ersten Verordnung zur Änderung der ÄAppO 2002 vom 17. Juli 2012   | 59 |
| 2.4.1   | Teilnehmerzusammensetzung nach Hochschulen   | 59 |

|          |  |           |
|----------|--|-----------|
| 2.4.1.1  | Herbst 2015  | 59        |
| 2.4.1.2  | Frühjahr 2016  | 60        |
| 2.4.2    | Ergebnisübersicht  | 61        |
| 2.4.2.1  | Herbst 2015  | 61        |
| 2.4.2.2  | Frühjahr 2016  | 61        |
| 2.4.3    | Verteilung der Rohwerte  | 62        |
| 2.4.3.1  | Herbst 2015  | 62        |
| 2.4.3.2  | Frühjahr 2016  | 62        |
| 2.4.4    | Prüfungsergebnisse nach Staatsangehörigkeit, Geschlecht, Prüfungswiederholung und Studiendauer | 63        |
| 2.4.4.1  | Herbst 2015  | 63        |
| 2.4.4.2  | Frühjahr 2016  | 63        |
| 2.4.5    | Prüfungsergebnisse der Gesamtteilnehmer nach Hochschulen                                       | 64        |
| 2.4.5.1  | Herbst 2015  | 64        |
| 2.4.5.2  | Frühjahr 2016  | 65        |
| 2.4.5.3  | Grafische Darstellung der Standardwerte, Herbst 2015 und Frühjahr 2016 zusammengefasst         | 66        |
| 2.4.6    | Prüfungsergebnisse der Referenzgruppe nach Hochschulen   | 67        |
| 2.4.6.1  | Herbst 2015  | 67        |
| 2.4.6.2  | Frühjahr 2016  | 68        |
| 2.4.6.3  | Grafische Darstellung der Standardwerte Frühjahr 2016  | 69        |
| 2.4.7    | Ergebnisse in den Aufgabengruppen in Standardwerten nach Hochschulen                           | 70        |
| 2.4.7.1  | Herbst 2015  | 70        |
| 2.4.7.2  | Frühjahr 2016  | 71        |
| <b>3</b> | <b>Dritter Abschnitt der Ärztlichen Prüfung</b>  | <b>72</b> |
| 3.1      | Prüfungen nach der ersten Verordnung zur Änderung der ÄAppO 2002 vom 17. Juli 2012             | 72        |
| 3.1.1    | Teilnehmerzusammensetzung nach Hochschulen   | 72        |
| 3.1.1.1  | Herbst 2015  | 72        |
| 3.1.1.2  | Frühjahr 2016  | 73        |
| 3.1.2    | Notenverteilung  | 74        |
| 3.1.2.1  | Herbst 2015  | 74        |
| 3.1.2.2  | Frühjahr 2016  | 74        |
| 3.1.3    | Prüfungsergebnisse nach Staatsangehörigkeit, Geschlecht, Prüfungswiederholung und Studiendauer | 75        |
| 3.1.3.1  | Herbst 2015  | 75        |
| 3.1.3.2  | Frühjahr 2016  | 75        |
| 3.1.4    | Prüfungsergebnisse der Gesamtteilnehmer nach Hochschulen                                       | 76        |
| 3.1.4.1  | Herbst 2015  | 76        |
| 3.1.4.2  | Frühjahr 2016  | 77        |

|          |  |           |
|----------|--|-----------|
| 3.1.5    | Prüfungsergebnisse der Erstteilnehmer mit Mindeststudienzeit nach Hochschulen . . . . .                      | 78        |
| 3.1.5.1  | Herbst 2015 . . . . .  | 78        |
| 3.1.5.2  | Frühjahr 2016 . . . . .  | 79        |
| 3.2      | Prüfungen nach ÄAppO 1987 . . . . .  | 80        |
| 3.2.1    | Notenverteilung . . . . .  | 80        |
| <b>4</b> | <b>Ärztliche Prüfung (bestandene Examen)</b>   | <b>81</b> |
| 4.1      | Notenverteilung . . . . .  | 81        |
| 4.2      | Notenverteilung nach Hochschulen . . . . .   | 82        |
| 4.2.1    | Herbst 2015 (Prüfungen nach ÄAppO 2002) . . . . .  | 82        |
| 4.2.2    | Frühjahr 2016 (Prüfungen nach ÄAppO 2002) . . . . .  | 83        |
| 4.2.3    | Herbst 2015 (Prüfungen nach der ersten Verordnung zur Änderung der ÄAppO 2002 vom 17. Juli 2012) . . . . .   | 84        |
| 4.2.4    | Frühjahr 2016 (Prüfungen nach der ersten Verordnung zur Änderung der ÄAppO 2002 vom 17. Juli 2012) . . . . . | 85        |
| 4.3      | Grafische Darstellung der Absolventenzahlen im Längsschnitt . . . . .  | 86        |
| 4.4      | Grafische Darstellung der Studiendauern bei erfolgreich abgelegter Prüfung . . . . .                         | 86        |
| 4.5      | Grafische Darstellung des Alters der Absolventen im Längsschnitt . . . . .                                   | 86        |



## Vorbemerkungen

Die vorliegende Dokumentation umfasst die wichtigsten Ergebnisse der schriftlichen und mündlichen Prüfungen nach der Approbationsordnung für Ärzte in der Fassung vom 27. Juni 2002 sowie der schriftlichen Prüfungen des Zweiten Abschnitts der Ärztlichen Prüfung nach der ersten Verordnung zur Änderung der ÄAppO 2002 vom 17. Juli 2012 für den Berichtszeitraum Herbst 2015/ Frühjahr 2016.

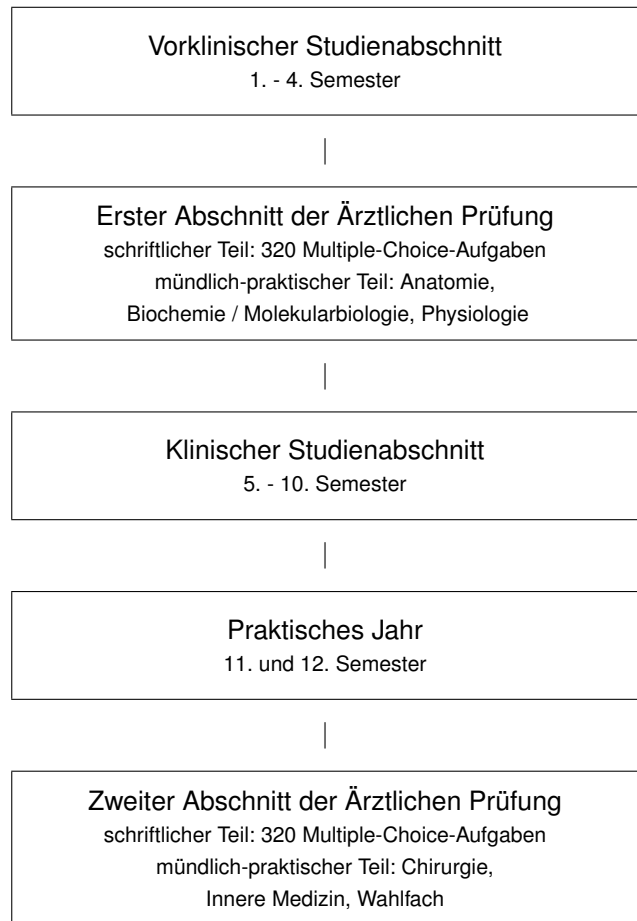
Mit diesem Dokumentationsrhythmus (Prüfungen im Herbst zusammen mit den darauf folgenden Frühjahrsprüfungen) wird der Tatsache Rechnung getragen, dass die Erstzulassung für das Medizinstudium inzwischen bei den meisten medizinischen Fakultäten zum Wintersemester erfolgt und damit die Mehrheit der jeweiligen Studierendekohorte sich für die Prüfung im Herbst oder im darauf folgenden Frühjahr anmeldet.

Der Bericht möchte den für die Ausbildung und für das Prüfungssystem verantwortlichen Stellen einen Überblick über den Ausgang dieser Examensrunden geben. Schwerpunkt des Zahlenwerkes ist die Aufgliederung der Ergebnisse für die einzelnen Hochschulgruppen, da erfahrungsgemäß diese universitätsbezogenen Daten das stärkste Interesse finden. Wir weisen jedoch darauf hin, dass die Ausweisung dieser nicht adjustierten hochschulbezogenen Ergebnisse auf keinerlei Ranking der medizinischen Fakultäten abzielt.

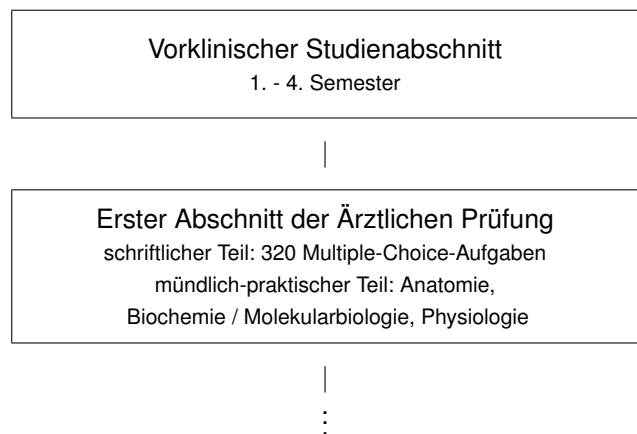
## Studiengang und Prüfungen

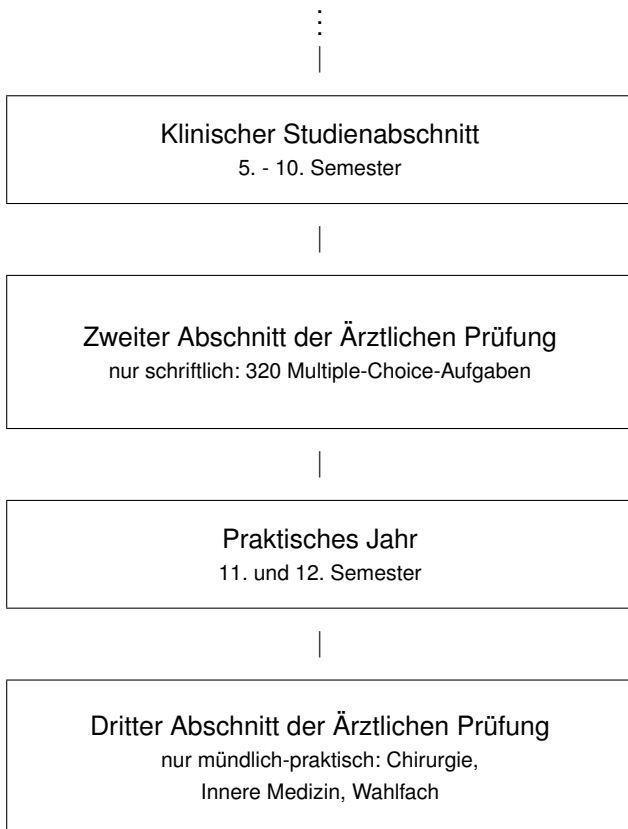
Für den mit den einzelnen Prüfungsmodalitäten nicht vertrauten Leser sollen die wichtigsten Informationen vorangestellt werden, die für den Umgang mit den Tabellen erforderlich sind. Im Folgenden werden die Studienverläufe nach der Approbationsordnung für Ärzte in der Fassung vom 27. Juni 2002 sowie nach der ersten Verordnung zur Änderung der ÄAppO 2002 vom 17. Juli 2012 schematisch dargestellt.

### A) Studienverlauf und Prüfungen nach der Approbationsordnung für Ärzte in der Fassung vom 27. Juni 2002



### B) Studienverlauf und Prüfungen nach der ersten Verordnung zur Änderung der ÄAppO 2002 vom 17. Juli 2012





Über die inhaltliche Ausgestaltung der Ausbildungsabschnitte und über den Prüfungsstoff gibt die ÄAppO Auskunft. Welche Fachgebiete bei den bundeseinheitlichen schriftlichen Examen geprüft werden, kann den betreffenden Ergebnistabellen entnommen werden.

Die Ergebnisse des Zweiten Abschnitts der Ärztlichen Prüfung nach der ersten Verordnung zur Änderung der ÄAppO 2002 vom 17. Juli 2012 sind unter dem Punkt 2.4 dieses Berichtes dargestellt. Die Ergebnisse des nunmehr als eigenständiger Dritter Abschnitt der Ärztlichen Prüfung stattfindenden mündlichen Prüfungsteils finden Sie unter dem Punkt 3.1.

## Bewertungen der Prüfungsergebnisse

Bei den schriftlichen Prüfungen wird für jede zutreffend beantwortete Multiple-Choice-Aufgabe ein Punkt vergeben. Die Leistung in einem Fach oder in der Gesamtprüfung ist die Summe der jeweiligen Punkte. Im vorliegenden Bericht werden diese Punktsummen auch als Rohwerte bezeichnet. Über Erfolg und Misserfolg wird mit folgender Bestehensregel entschieden:

„Der schriftliche Teil des Ersten und Zweiten Abschnitts der Ärztlichen Prüfung ist bestanden, wenn der Prüfling mindestens 60 Prozent der gestellten Prüfungsfragen zutreffend beantwortet hat oder wenn die Zahl der vom

Prüfling zutreffend beantworteten Fragen um nicht mehr als 22 Prozent die durchschnittlichen Prüfungsleistungen der Prüflinge unterschreitet, die nach der Mindeststudienzeit von zwei Jahren beim Ersten Abschnitt der Ärztlichen Prüfung und sechs Jahren beim Zweiten Abschnitt der Ärztlichen Prüfung erstmals an der Prüfung teilgenommen haben.“ (§ 14 Abs. 6 der ÄAppO)

Die Gruppe der Teilnehmer, die sich in der Mindeststudienzeit erstmals einer Prüfung unterziehen, wird als Referenzgruppe bezeichnet. Die Prüfungen können bei Erfolglosigkeit zweimal wiederholt werden.

Die Prüfungsleistungen werden nach folgenden Regeln mit Noten bewertet:

„Hat der Prüfling die für das Bestehen der Prüfung nach § 14 Abs. 6 ÄAppO erforderliche Mindestzahl zutreffend beantworteter Prüfungsfragen erreicht, so lautet die Note

|                 |   |
|-----------------|---|
| „sehr gut“,     | wenn er mindestens 75 Prozent,                      |
| „gut“,          | wenn er mindestens 50, aber weniger als 75 Prozent, |
| „befriedigend“, | wenn er mindestens 25, aber weniger als 50 Prozent, |
| „ausreichend“,  | wenn er keine oder weniger als 25 Prozent           |

der darüber hinaus gestellten Prüfungsfragen zutreffend beantwortet hat.“

Bei den schriftlichen Prüfungen werden Aufgaben, die sich nach der Examensabnahme im Rahmen der Auswertungen als offensichtlich fehlerhaft erweisen, aus der Wertung genommen. Diese Aufgaben gelten als nicht gestellt. In den vorliegenden Statistiken sind die Angaben immer auf die jeweils verminderte Aufgabenzahl bezogen. Die Approbationsordnung für Ärzte schreibt aber auch vor, dass die Verminderung der Aufgabenzahl sich nicht zum Nachteil eines Prüflings auswirken darf. Einzelfallregelungen, die in diesem Zusammenhang getroffen wurden, sind in der Statistik berücksichtigt. Da der Nachteilsausgleich nicht mit einer Erhöhung der Anzahl zutreffend beantworteter Aufgaben einhergeht, können in den Tabellen Inkonsistenzen entstehen. Konkret bedeutet das, dass z. B. ein Prüfling die schriftliche Prüfung bestehen kann, obwohl die in seiner Ergebnismitteilung ausgewiesene Punktzahl unterhalb der Bestehensgrenze liegt. Gleiches gilt auch für Ergebnisse an den anderen Notengrenzen. Diese Entscheidungen werden über ein hier nicht dargestelltes Vergleichsberechnungsverfahren getroffen, das der einschlägigen Rechtsprechung Rechnung trägt.

Bei den mündlichen Prüfungen werden die Leistungen mit einer fünfstufigen Notenskala von „sehr gut“ bis „nicht ausreichend“ bewertet.

Für die zusammenfassende Bewertung (Gesamtnote) bestandener Prüfungen im Ersten und im Zweiten Abschnitt der Ärztlichen Prüfung werden die Note für die schriftliche Aufsichtsarbeit und die Note für den mündlich-praktischen Teil arithmetisch gemittelt. Die Note wird bis auf die erste Stelle hinter dem Komma errechnet und lautet:

|                |  |
|----------------|--|
| „sehr gut“     | bei einem Zahlenwert bis 1,5           |
| „gut“          | bei einem Zahlenwert über 1,5 bis 2,5  |
| „befriedigend“ | bei einem Zahlenwert über 2,5 bis 3,5  |
| „ausreichend“  | bei einem Zahlenwert über 3,5 bis 4,0, |

Die Gesamtnoten für die Ärztliche Prüfung (bestandene Examen) lauten ebenfalls nach dem obigen Schema. Zur Bildung der Gesamtnote für die Ärztliche Prüfung werden die Zahlenwerte für den Ersten, den Zweiten und den Dritten Abschnitt der Ärztlichen Prüfung (für Prüfungen nach der Approbationsordnung für Ärzte in der Fassung vom 27. Juni 2002 die Zahlenwerte für den Ersten und das Zweifache des Zahlenwertes für den Zweiten Abschnitt der Ärztlichen Prüfung) addiert und die Summe wird durch drei geteilt. Die Gesamtnote der Ärztlichen Prüfung wird bis auf die zweite Stelle hinter dem Komma errechnet.

Da bei Ärztlichen Prüfungen nicht alle Kandidaten den schriftlichen und mündlichen-praktischen Prüfungsteil innerhalb einer Prüfungskampagne ablegen, sind in den entsprechenden Ergebnistabellen keine übereinstimmenden Fallzahlen zu erwarten.



# 1 Erster Abschnitt der Ärztlichen Prüfung

## 1.1 Schriftlicher Teil

### 1.1.1 Teilnehmerzusammensetzung nach Hochschulen

#### 1.1.1.1 Herbst 2015

| Hochschule            | Teilnehmerzahl | Anzahl der Fachsemester |      |      |      | Studiendauer<br>Erstteiln. | Erstteilnehmer | Wiederholungen |       | Ausländische Studierende | Frauen |      |     |      |     |      |     |      |      |      |
|-----------------------|----------------|-------------------------|------|------|------|----------------------------|----------------|----------------|-------|--------------------------|--------|------|-----|------|-----|------|-----|------|------|------|
|                       |                | 4                       |      | 5    |      |                            |                | 6              |       |                          |        | >6   |     |      |     |      |     |      |      |      |
|                       |                | abs.                    | %    | abs. | %    |                            |                | abs.           | %     |                          |        | abs. | %   |      |     |      |     |      |      |      |
| Aachen <sup>1</sup>   | 1              |                         |      |      |      |                            |                |                |       |                          |        |      |     |      |     |      |     |      |      |      |
| Berlin                | 7              | 0                       | 0,0  | 0    | 0,0  | 0                          | 0,0            | 7              | 100,0 | 14,0                     | 2      | 28,6 | 3   | 42,9 | 2   | 28,6 | 4   | 57,1 | 4    | 57,1 |
| Bochum                | 246            | 192                     | 78,0 | 4    | 1,6  | 27                         | 11,0           | 23             | 9,3   | 4,6                      | 226    | 91,9 | 15  | 6,1  | 5   | 2,0  | 26  | 10,6 | 155  | 63,0 |
| Bonn                  | 243            | 195                     | 80,2 | 3    | 1,2  | 23                         | 9,5            | 22             | 9,1   | 4,4                      | 223    | 91,8 | 18  | 7,4  | 2   | 0,8  | 15  | 6,2  | 155  | 63,8 |
| Dresden               | 185            | 165                     | 89,2 | 1    | 0,5  | 17                         | 9,2            | 2              | 1,1   | 4,2                      | 183    | 98,9 | 2   | 1,1  | 0   | 0,0  | 12  | 6,5  | 119  | 64,3 |
| Düsseldorf            | 64             | 0                       | 0,0  | 1    | 1,6  | 30                         | 46,9           | 33             | 51,6  | 7,6                      | 20     | 31,3 | 25  | 39,1 | 19  | 29,7 | 31  | 48,4 | 36   | 56,3 |
| Erlangen              | 208            | 135                     | 64,9 | 41   | 19,7 | 13                         | 6,3            | 19             | 9,1   | 4,5                      | 197    | 94,7 | 9   | 4,3  | 2   | 1,0  | 5   | 2,4  | 124  | 59,6 |
| Essen                 | 172            | 145                     | 84,3 | 3    | 1,7  | 14                         | 8,1            | 10             | 5,8   | 4,3                      | 166    | 96,5 | 4   | 2,3  | 2   | 1,2  | 9   | 5,2  | 112  | 65,1 |
| Frankfurt             | 393            | 323                     | 82,2 | 9    | 2,3  | 35                         | 8,9            | 26             | 6,6   | 4,4                      | 382    | 97,2 | 7   | 1,8  | 4   | 1,0  | 22  | 5,6  | 263  | 66,9 |
| Freiburg              | 280            | 244                     | 87,1 | 8    | 2,9  | 23                         | 8,2            | 5              | 1,8   | 4,1                      | 264    | 94,3 | 12  | 4,3  | 4   | 1,4  | 28  | 10,0 | 166  | 59,3 |
| Gießen                | 181            | 121                     | 66,9 | 33   | 18,2 | 8                          | 4,4            | 19             | 10,5  | 4,5                      | 167    | 92,3 | 10  | 5,5  | 4   | 2,2  | 35  | 19,3 | 100  | 55,2 |
| Göttingen             | 191            | 132                     | 69,1 | 34   | 17,8 | 10                         | 5,2            | 15             | 7,9   | 4,3                      | 168    | 88,0 | 18  | 9,4  | 5   | 2,6  | 7   | 3,7  | 116  | 60,7 |
| Greifswald            | 129            | 112                     | 86,8 | 0    | 0,0  | 15                         | 11,6           | 2              | 1,6   | 4,3                      | 127    | 98,4 | 1   | 0,8  | 1   | 0,8  | 5   | 3,9  | 78   | 60,5 |
| Halle                 | 182            | 140                     | 76,9 | 0    | 0,0  | 31                         | 17,0           | 11             | 6,0   | 4,5                      | 176    | 96,7 | 5   | 2,7  | 1   | 0,5  | 6   | 3,3  | 123  | 67,6 |
| Hamburg               | 8              | 0                       | 0,0  | 0    | 0,0  | 1                          | 12,5           | 7              | 87,5  | 16,0                     | 1      | 12,5 | 4   | 50,0 | 3   | 37,5 | 1   | 12,5 | 4    | 50,0 |
| Hannover <sup>1</sup> | 1              |                         |      |      |      |                            |                |                |       |                          |        |      |     |      |     |      |     |      |      |      |
| Heidelberg            | 297            | 254                     | 85,5 | 9    | 3,0  | 23                         | 7,7            | 11             | 3,7   | 4,3                      | 281    | 94,6 | 9   | 3,0  | 7   | 2,4  | 27  | 9,1  | 163  | 54,9 |
| Homburg               | 235            | 181                     | 77,0 | 8    | 3,4  | 28                         | 11,9           | 18             | 7,7   | 4,3                      | 211    | 89,8 | 18  | 7,7  | 6   | 2,6  | 17  | 7,2  | 141  | 60,0 |
| Jena                  | 239            | 205                     | 85,8 | 1    | 0,4  | 22                         | 9,2            | 11             | 4,6   | 4,2                      | 222    | 92,9 | 11  | 4,6  | 6   | 2,5  | 6   | 2,5  | 158  | 66,1 |
| Kiel                  | 194            | 166                     | 85,6 | 2    | 1,0  | 17                         | 8,8            | 9              | 4,6   | 4,2                      | 180    | 92,8 | 9   | 4,6  | 5   | 2,6  | 11  | 5,7  | 121  | 62,4 |
| Leipzig               | 251            | 222                     | 88,4 | 3    | 1,2  | 15                         | 6,0            | 11             | 4,4   | 4,2                      | 238    | 94,8 | 8   | 3,2  | 5   | 2,0  | 23  | 9,2  | 154  | 61,4 |
| Lübeck                | 160            | 141                     | 88,1 | 2    | 1,3  | 10                         | 6,3            | 7              | 4,4   | 4,2                      | 154    | 96,3 | 4   | 2,5  | 2   | 1,3  | 11  | 6,9  | 113  | 70,6 |
| Magdeburg             | 179            | 142                     | 79,3 | 3    | 1,7  | 24                         | 13,4           | 10             | 5,6   | 4,5                      | 175    | 97,8 | 3   | 1,7  | 1   | 0,6  | 11  | 6,1  | 101  | 56,4 |
| Mainz                 | 158            | 90                      | 57,0 | 31   | 19,6 | 17                         | 10,8           | 20             | 12,7  | 4,7                      | 141    | 89,2 | 12  | 7,6  | 5   | 3,2  | 14  | 8,9  | 99   | 62,7 |
| Mannheim              | 196            | 174                     | 88,8 | 2    | 1,0  | 16                         | 8,2            | 4              | 2,0   | 4,2                      | 190    | 96,9 | 3   | 1,5  | 3   | 1,5  | 14  | 7,1  | 104  | 53,1 |
| Marburg               | 302            | 221                     | 73,2 | 6    | 2,0  | 55                         | 18,2           | 20             | 6,6   | 4,4                      | 271    | 89,7 | 24  | 7,9  | 7   | 2,3  | 20  | 6,6  | 181  | 59,9 |
| München LMU           | 740            | 625                     | 84,5 | 10   | 1,4  | 64                         | 8,6            | 41             | 5,5   | 4,3                      | 706    | 95,4 | 26  | 3,5  | 8   | 1,1  | 139 | 18,8 | 438  | 59,2 |
| Münster               | 152            | 120                     | 78,9 | 20   | 13,2 | 4                          | 2,6            | 8              | 5,3   | 4,2                      | 139    | 91,4 | 9   | 5,9  | 4   | 2,6  | 7   | 4,6  | 88   | 57,9 |
| Regensburg            | 195            | 158                     | 81,0 | 3    | 1,5  | 23                         | 11,8           | 11             | 5,6   | 4,3                      | 183    | 93,8 | 8   | 4,1  | 4   | 2,1  | 11  | 5,6  | 122  | 62,6 |
| Rostock               | 151            | 102                     | 67,5 | 0    | 0,0  | 28                         | 18,5           | 21             | 13,9  | 4,8                      | 146    | 96,7 | 1   | 0,7  | 4   | 2,6  | 6   | 4,0  | 92   | 60,9 |
| Tübingen              | 169            | 124                     | 73,4 | 21   | 12,4 | 10                         | 5,9            | 14             | 8,3   | 4,3                      | 152    | 89,9 | 13  | 7,7  | 4   | 2,4  | 6   | 3,6  | 102  | 60,4 |
| Ulm                   | 245            | 213                     | 86,9 | 4    | 1,6  | 14                         | 5,7            | 14             | 5,7   | 4,4                      | 236    | 96,3 | 6   | 2,4  | 3   | 1,2  | 14  | 5,7  | 152  | 62,0 |
| Würzburg              | 176            | 131                     | 74,4 | 26   | 14,8 | 10                         | 5,7            | 9              | 5,1   | 4,4                      | 168    | 95,5 | 8   | 4,5  | 0   | 0,0  | 14  | 8,0  | 102  | 58,0 |
| Gesamt                | 6530           | 5173                    | 79,2 | 288  | 4,4  | 627                        | 9,6            | 442            | 6,8   | 4,4                      | 6097   | 93,4 | 305 | 4,7  | 128 | 2,0  | 557 | 8,5  | 3987 | 61,1 |

<sup>1</sup>Aus Datenschutzgründen werden Eigenschaften einzelner Teilnehmer nicht angegeben, bei der Zusammenfassung aber berücksichtigt.

# 1 Erster Abschnitt der Ärztlichen Prüfung

## 1.1 Schriftlicher Teil

### 1.1.1 Teilnehmerzusammensetzung nach Hochschulen

#### 1.1.1.2 Frühjahr 2016

| Hochschule  | Teilnehmerzahl | Anzahl der Fachsemester |          |        |          | Studiendauer<br>Ersteitn. | Erstteilnehmer | Wiederholungen |         | Ausländische Studierende | Frauen    |
|-------------|----------------|-------------------------|----------|--------|----------|---------------------------|----------------|----------------|---------|--------------------------|-----------|
|             |                | 4                       | 5        | 6      | >6       |                           |                | erste          | zweite  |                          |           |
|             |                | abs. %                  | abs. %   | abs. % | abs. %   |                           |                | abs. %         | abs. %  |                          |           |
| Berlin      | 6              | 0 0,0                   | 0 0,0    | 0 0,0  | 6 100,0  | 46,0                      | 1 16,7         | 2 33,3         | 3 50,0  | 4 66,7                   | 1 16,7    |
| Bochum      | 52             | 0 0,0                   | 22 42,3  | 0 0,0  | 30 57,7  | 6,6                       | 25 48,1        | 21 40,4        | 6 11,5  | 10 19,2                  | 32 61,5   |
| Bonn        | 57             | 1 1,8                   | 35 61,4  | 1 1,8  | 20 35,1  | 5,6                       | 35 61,4        | 20 35,1        | 2 3,5   | 10 17,5                  | 40 70,2   |
| Dresden     | 48             | 7 14,6                  | 33 68,8  | 1 2,1  | 7 14,6   | 5,1                       | 35 72,9        | 13 27,1        | 0 0,0   | 8 16,7                   | 27 56,3   |
| Düsseldorf  | 32             | 0 0,0                   | 0 0,0    | 0 0,0  | 32 100,0 | 21,0                      | 1 3,1          | 18 56,3        | 13 40,6 | 13 40,6                  | 17 53,1   |
| Erlangen    | 171            | 111 64,9                | 28 16,4  | 14 8,2 | 18 10,5  | 4,6                       | 156 91,2       | 13 7,6         | 2 1,2   | 11 6,4                   | 97 56,7   |
| Essen       | 36             | 0 0,0                   | 23 63,9  | 0 0,0  | 13 36,1  | 5,6                       | 25 69,4        | 8 22,2         | 3 8,3   | 3 8,3                    | 21 58,3   |
| Frankfurt   | 39             | 2 5,1                   | 21 53,8  | 0 0,0  | 16 41,0  | 5,0                       | 21 53,8        | 13 33,3        | 5 12,8  | 9 23,1                   | 29 74,4   |
| Freiburg    | 58             | 2 3,4                   | 43 74,1  | 1 1,7  | 12 20,7  | 5,2                       | 48 82,8        | 7 12,1         | 3 5,2   | 10 17,2                  | 45 77,6   |
| Gießen      | 176            | 107 60,8                | 27 15,3  | 13 7,4 | 29 16,5  | 4,7                       | 149 84,7       | 21 11,9        | 6 3,4   | 30 17,0                  | 101 57,4  |
| Göttingen   | 200            | 145 72,5                | 35 17,5  | 11 5,5 | 9 4,5    | 4,4                       | 185 92,5       | 11 5,5         | 4 2,0   | 10 5,0                   | 132 66,0  |
| Greifswald  | 30             | 0 0,0                   | 18 60,0  | 0 0,0  | 12 40,0  | 5,9                       | 26 86,7        | 4 13,3         | 0 0,0   | 2 6,7                    | 20 66,7   |
| Halle       | 39             | 0 0,0                   | 26 66,7  | 0 0,0  | 13 33,3  | 5,6                       | 28 71,8        | 10 25,6        | 1 2,6   | 6 15,4                   | 27 69,2   |
| Hamburg     | 4              | 0 0,0                   | 1 25,0   | 0 0,0  | 3 75,0   | 7,0                       | 2 50,0         | 1 25,0         | 1 25,0  | 1 25,0                   | 1 25,0    |
| Heidelberg  | 45             | 2 4,4                   | 27 60,0  | 1 2,2  | 15 33,3  | 5,3                       | 32 71,1        | 6 13,3         | 7 15,6  | 1 2,2                    | 26 57,8   |
| Homburg     | 82             | 1 1,2                   | 52 63,4  | 3 3,7  | 26 31,7  | 5,5                       | 45 54,9        | 25 30,5        | 12 14,6 | 11 13,4                  | 49 59,8   |
| Jena        | 32             | 0 0,0                   | 21 65,6  | 0 0,0  | 11 34,4  | 5,2                       | 10 31,3        | 18 56,3        | 4 12,5  | 3 9,4                    | 23 71,9   |
| Kiel        | 46             | 0 0,0                   | 27 58,7  | 0 0,0  | 19 41,3  | 6,4                       | 31 67,4        | 11 23,9        | 4 8,7   | 7 15,2                   | 23 50,0   |
| Leipzig     | 45             | 7 15,6                  | 26 57,8  | 1 2,2  | 11 24,4  | 5,4                       | 33 73,3        | 10 22,2        | 2 4,4   | 12 26,7                  | 33 73,3   |
| Lübeck      | 30             | 0 0,0                   | 23 76,7  | 0 0,0  | 7 23,3   | 5,3                       | 25 83,3        | 3 10,0         | 2 6,7   | 6 20,0                   | 24 80,0   |
| Magdeburg   | 24             | 3 12,5                  | 8 33,3   | 0 0,0  | 13 54,2  | 6,4                       | 18 75,0        | 4 16,7         | 2 8,3   | 3 12,5                   | 17 70,8   |
| Mainz       | 195            | 104 53,3                | 48 24,6  | 14 7,2 | 29 14,9  | 4,8                       | 184 94,4       | 2 1,0          | 9 4,6   | 13 6,7                   | 142 72,8  |
| Mannheim    | 24             | 1 4,2                   | 8 33,3   | 0 0,0  | 15 62,5  | 5,9                       | 12 50,0        | 9 37,5         | 3 12,5  | 5 20,8                   | 11 45,8   |
| Marburg     | 106            | 3 2,8                   | 63 59,4  | 4 3,8  | 36 34,0  | 5,5                       | 79 74,5        | 22 20,8        | 5 4,7   | 6 5,7                    | 75 70,8   |
| München LMU | 148            | 7 4,7                   | 95 64,2  | 3 2,0  | 43 29,1  | 5,6                       | 111 75,0       | 32 21,6        | 5 3,4   | 36 24,3                  | 93 62,8   |
| Münster     | 148            | 117 79,1                | 12 8,1   | 13 8,8 | 6 4,1    | 4,3                       | 136 91,9       | 10 6,8         | 2 1,4   | 7 4,7                    | 103 69,6  |
| Regensburg  | 40             | 2 5,0                   | 26 65,0  | 2 5,0  | 10 25,0  | 5,2                       | 31 77,5        | 8 20,0         | 1 2,5   | 3 7,5                    | 26 65,0   |
| Rostock     | 28             | 2 7,1                   | 15 53,6  | 0 0,0  | 11 39,3  | 5,5                       | 23 82,1        | 5 17,9         | 0 0,0   | 3 10,7                   | 16 57,1   |
| Tübingen    | 169            | 119 70,4                | 27 16,0  | 3 1,8  | 20 11,8  | 4,4                       | 155 91,7       | 9 5,3          | 5 3,0   | 6 3,6                    | 102 60,4  |
| Ulm         | 47             | 0 0,0                   | 36 76,6  | 1 2,1  | 10 21,3  | 5,3                       | 38 80,9        | 8 17,0         | 1 2,1   | 3 6,4                    | 34 72,3   |
| Würzburg    | 149            | 118 79,2                | 9 6,0    | 11 7,4 | 11 7,4   | 4,2                       | 130 87,2       | 15 10,1        | 4 2,7   | 11 7,4                   | 96 64,4   |
| Gesamt      | 2306           | 861 37,3                | 835 36,2 | 97 4,2 | 513 22,2 | 5,0                       | 1830 79,4      | 359 15,6       | 117 5,1 | 263 11,4                 | 1483 64,3 |

# 1 Erster Abschnitt der Ärztlichen Prüfung

## 1.1 Schriftlicher Teil

### 1.1.2 Ergebnisübersicht

#### 1.1.2.1 Herbst 2015

| Schriftlicher Teil des Ersten Abschnitts der Ärztlichen Prüfung (317 Aufgaben) |                                 |      |             |      |   |      |  |                   |        |      |
|--|---------------------------------|------|-------------|------|---|------|--|-------------------|--------|------|
|  | Durchschnittl. Prüfungsleistung |      | Misserfolge |      | Geforderte Mindestleistung zum Bestehen der Prüfung |      | Notenverteilung                        |                   |        |      |
|  | abs.                            | in % | abs.        | in % | abs.  | in % | Zutreffend beantwortete Prüfungsfragen | Note              | Anzahl |      |
|  |                                 |      |             |      |   |      |  |                   | abs.   | in % |
| Gesamtteilnehmer   | 244,09                          | 77,0 | 527         | 8,1  | 191   | 60,3 | 286 bis 317                            | sehr gut          | 748    | 11,5 |
|  |                                 |      |             |      |   |      | 254 bis 285                            | gut               | 2254   | 34,5 |
|  |                                 |      |             |      |   |      | 223 bis 253                            | befriedigend      | 1917   | 29,4 |
|  |                                 |      |             |      |   |      | 191 bis 222                            | ausreichend       | 1084   | 16,6 |
|  |                                 |      |             |      |   |      | 0 bis 190                              | nicht ausreichend | 527    | 8,1  |
|  |                                 |      |             |      |   |      | Summe                                  | 6530              |        |      |
| Referenzgruppe   | 253,74                          | 80,0 | 121         | 2,3  |   |      |  |                   |        |      |
|  |                                 |      |             |      |   |      |  |                   |        |      |
|  |                                 |      |             |      |   |      |  |                   |        |      |
|  |                                 |      |             |      |   |      |  |                   |        |      |
|  |                                 |      |             |      |   |      |  |                   |        |      |

#### 1.1.2.2 Frühjahr 2016

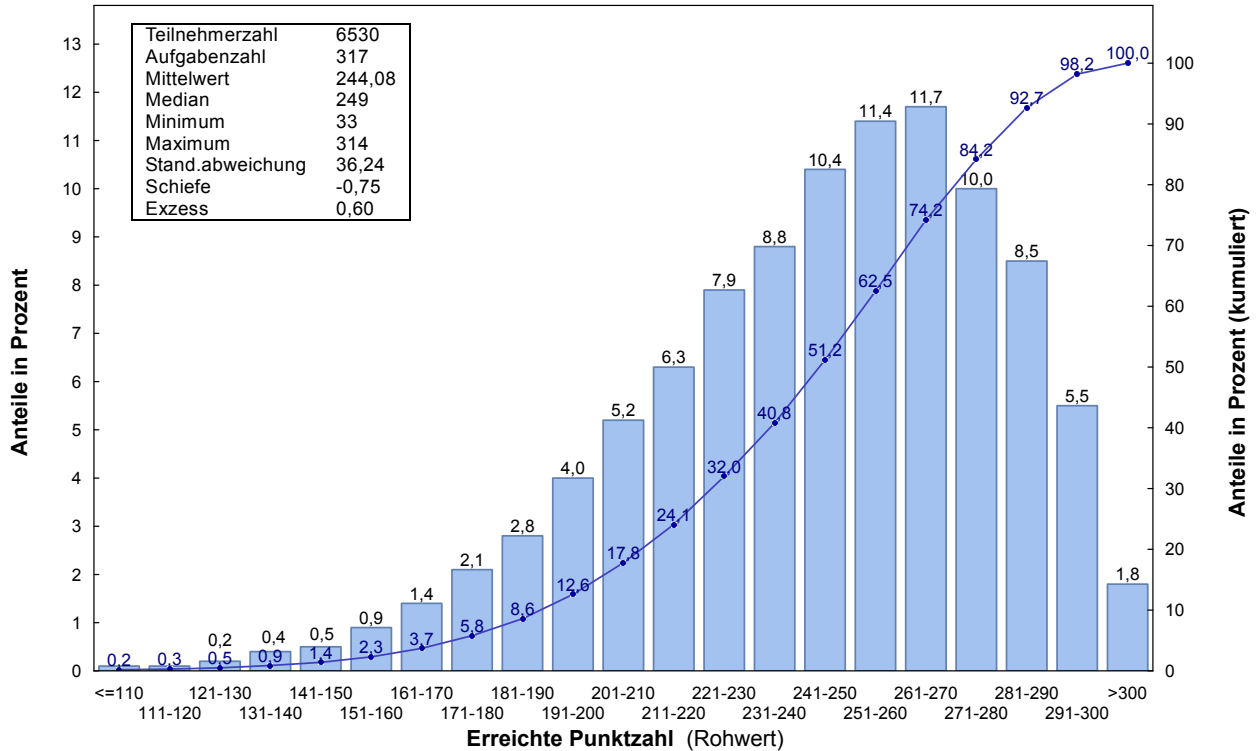
| Schriftlicher Teil des Ersten Abschnitts der Ärztlichen Prüfung (320 Aufgaben) |                                 |      |             |      |   |      |  |                   |        |      |
|--|---------------------------------|------|-------------|------|---|------|--|-------------------|--------|------|
|  | Durchschnittl. Prüfungsleistung |      | Misserfolge |      | Geforderte Mindestleistung zum Bestehen der Prüfung |      | Notenverteilung                        |                   |        |      |
|  | abs.                            | in % | abs.        | in % | abs.  | in % | Zutreffend beantwortete Prüfungsfragen | Note              | Anzahl |      |
|  |                                 |      |             |      |   |      |  |                   | abs.   | in % |
| Gesamtteilnehmer   | 220,88                          | 69,0 | 491         | 21,3 | 192   | 60,0 | 288 bis 320                            | sehr gut          | 70     | 3,0  |
|  |                                 |      |             |      |   |      | 256 bis 287                            | gut               | 386    | 16,7 |
|  |                                 |      |             |      |   |      | 224 bis 255                            | befriedigend      | 649    | 28,1 |
|  |                                 |      |             |      |   |      | 192 bis 223                            | ausreichend       | 710    | 30,8 |
|  |                                 |      |             |      |   |      | 0 bis 191                              | nicht ausreichend | 491    | 21,3 |
|  |                                 |      |             |      |   |      | Summe                                  | 2306              |        |      |
| Referenzgruppe   | 246,53                          | 77,0 | 28          | 3,3  |   |      |  |                   |        |      |
|  |                                 |      |             |      |   |      |  |                   |        |      |
|  |                                 |      |             |      |   |      |  |                   |        |      |
|  |                                 |      |             |      |   |      |  |                   |        |      |
|  |                                 |      |             |      |   |      |  |                   |        |      |

# 1 Erster Abschnitt der Ärztlichen Prüfung

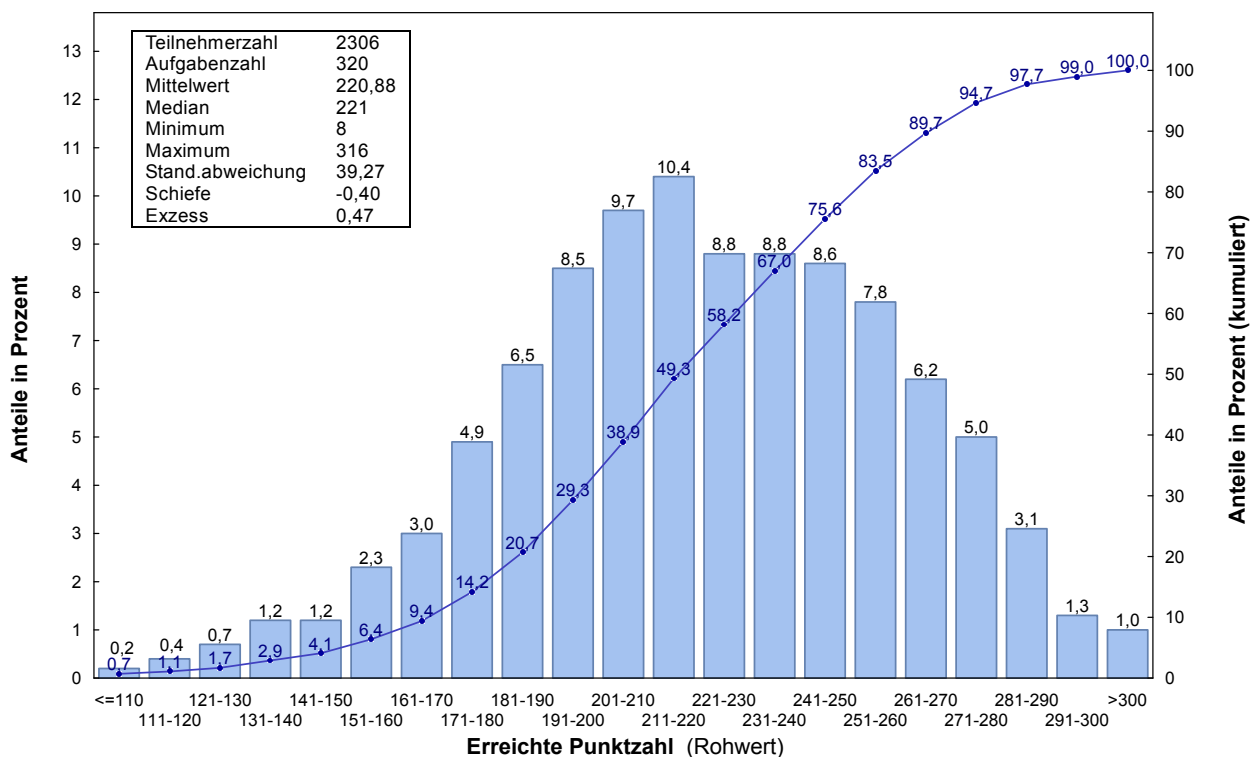
## 1.1 Schriftlicher Teil

### 1.1.3 Verteilung der Rohwerte

#### 1.1.3.1 Herbst 2015



#### 1.1.3.2 Frühjahr 2016



# 1 Erster Abschnitt der Ärztlichen Prüfung

## 1.1 Schriftlicher Teil

### 1.1.4 Prüfungsergebnisse nach Staatsangehörigkeit, Geschlecht, Prüfungswiederholung und Studiendauer

#### 1.1.4.1 Herbst 2015

|                                     | Teilnehmer | Durchschnittl. Prüfungsleist. |      | Standard-abw. | Notenverteilung |      |      |      |     |            |      |      |      |      |
|-------------------------------------|------------|-------------------------------|------|---------------|-----------------|------|------|------|-----|------------|------|------|------|------|
|                                     |            | abs.                          | in % |               | absolut         |      |      |      |     | in Prozent |      |      |      |      |
|                                     |            |                               |      |               | 1               | 2    | 3    | 4    | 5   | 1          | 2    | 3    | 4    | 5    |
| Gesamtteilnehmer                    | 6530       | 244,1                         | 77,0 | 36,2          | 748             | 2254 | 1917 | 1084 | 527 | 11,5       | 34,5 | 29,4 | 16,6 | 8,1  |
| Deutsche                            | 5973       | 246,2                         | 77,7 | 34,9          | 720             | 2139 | 1776 | 940  | 398 | 12,1       | 35,8 | 29,7 | 15,7 | 6,7  |
| ausländische Studierende            | 557        | 220,9                         | 69,7 | 42,0          | 28              | 115  | 141  | 144  | 129 | 5,0        | 20,6 | 25,3 | 25,9 | 23,2 |
| weibliche Studierende               | 3987       | 241,5                         | 76,2 | 35,5          | 341             | 1359 | 1246 | 713  | 328 | 8,6        | 34,1 | 31,3 | 17,9 | 8,2  |
| männliche Studierende               | 2543       | 248,1                         | 78,3 | 37,0          | 407             | 895  | 671  | 371  | 199 | 16,0       | 35,2 | 26,4 | 14,6 | 7,8  |
| Ersteilnehmer                       | 6097       | 247,7                         | 78,1 | 34,0          | 748             | 2251 | 1862 | 878  | 358 | 12,3       | 36,9 | 30,5 | 14,4 | 5,9  |
| Erstwiederholer                     | 305        | 192,5                         | 60,7 | 28,1          | 0               | 1    | 43   | 136  | 125 | 0,0        | 0,3  | 14,1 | 44,6 | 41,0 |
| Zweitwiederholer                    | 128        | 195,8                         | 61,8 | 28,7          | 0               | 2    | 12   | 70   | 44  | 0,0        | 1,6  | 9,4  | 54,7 | 34,4 |
| Ersteilnehmer mit 4 Fachsemestern   | 5173       | 253,7                         | 80,0 | 29,1          | 722             | 2130 | 1611 | 589  | 121 | 14,0       | 41,2 | 31,1 | 11,4 | 2,3  |
| Ersteilnehmer mit 5 Fachsemestern   | 264        | 231,2                         | 72,9 | 34,0          | 15              | 52   | 100  | 69   | 28  | 5,7        | 19,7 | 37,9 | 26,1 | 10,6 |
| Ersteilnehmer mit 6 Fachsemestern   | 462        | 213,6                         | 67,4 | 38,0          | 9               | 62   | 128  | 149  | 114 | 1,9        | 13,4 | 27,7 | 32,3 | 24,7 |
| Ersteilnehmer mit mehr als 6 Fachs. | 198        | 191,1                         | 60,3 | 35,8          | 2               | 7    | 23   | 71   | 95  | 1,0        | 3,5  | 11,6 | 35,9 | 48,0 |

#### 1.1.4.2 Frühjahr 2016

|                                     | Teilnehmer | Durchschnittl. Prüfungsleist. |      | Standard-abw. | Notenverteilung |     |     |     |     |            |      |      |      |      |
|-------------------------------------|------------|-------------------------------|------|---------------|-----------------|-----|-----|-----|-----|------------|------|------|------|------|
|                                     |            | abs.                          | in % |               | absolut         |     |     |     |     | in Prozent |      |      |      |      |
|                                     |            |                               |      |               | 1               | 2   | 3   | 4   | 5   | 1          | 2    | 3    | 4    | 5    |
| Gesamtteilnehmer                    | 2306       | 220,9                         | 69,0 | 39,3          | 70              | 386 | 649 | 710 | 491 | 3,0        | 16,7 | 28,1 | 30,8 | 21,3 |
| Deutsche                            | 2043       | 224,3                         | 70,1 | 38,3          | 70              | 376 | 602 | 618 | 377 | 3,4        | 18,4 | 29,5 | 30,2 | 18,5 |
| ausländische Studierende            | 263        | 194,7                         | 60,8 | 36,5          | 0               | 10  | 47  | 92  | 114 | 0,0        | 3,8  | 17,9 | 35,0 | 43,3 |
| weibliche Studierende               | 1483       | 220,6                         | 68,9 | 37,8          | 34              | 237 | 436 | 472 | 304 | 2,3        | 16,0 | 29,4 | 31,8 | 20,5 |
| männliche Studierende               | 823        | 221,5                         | 69,2 | 41,8          | 36              | 149 | 213 | 238 | 187 | 4,4        | 18,1 | 25,9 | 28,9 | 22,7 |
| Ersteilnehmer                       | 1830       | 228,9                         | 71,5 | 36,9          | 70              | 381 | 600 | 504 | 275 | 3,8        | 20,8 | 32,8 | 27,5 | 15,0 |
| Erstwiederholer                     | 359        | 191,0                         | 59,7 | 32,5          | 0               | 3   | 42  | 153 | 161 | 0,0        | 0,8  | 11,7 | 42,6 | 44,8 |
| Zweitwiederholer                    | 117        | 187,4                         | 58,6 | 31,4          | 0               | 2   | 7   | 53  | 55  | 0,0        | 1,7  | 6,0  | 45,3 | 47,0 |
| Ersteilnehmer mit 4 Fachsemestern   | 861        | 246,5                         | 77,0 | 28,8          | 52              | 290 | 339 | 152 | 28  | 6,0        | 33,7 | 39,4 | 17,7 | 3,3  |
| Ersteilnehmer mit 5 Fachsemestern   | 714        | 218,6                         | 68,3 | 33,3          | 17              | 75  | 212 | 263 | 147 | 2,4        | 10,5 | 29,7 | 36,8 | 20,6 |
| Ersteilnehmer mit 6 Fachsemestern   | 65         | 216,6                         | 67,7 | 35,0          | 1               | 7   | 17  | 24  | 16  | 1,5        | 10,8 | 26,2 | 36,9 | 24,6 |
| Ersteilnehmer mit mehr als 6 Fachs. | 190        | 191,7                         | 59,9 | 39,7          | 0               | 9   | 32  | 65  | 84  | 0,0        | 4,7  | 16,8 | 34,2 | 44,2 |

# 1 Erster Abschnitt der Ärztlichen Prüfung

## 1.1 Schriftlicher Teil

### 1.1.5 Prüfungsergebnisse der Gesamteilnehmer nach Hochschulen

#### 1.1.5.1 Herbst 2015

| Hochschule            | Teilnehmer | Durchschnittl. Prüfungsleist. |      | Standard-abw. | Notenverteilung |      |      |      |     |            |      |      |      |      |  |
|-----------------------|------------|-------------------------------|------|---------------|-----------------|------|------|------|-----|------------|------|------|------|------|--|
|                       |            | abs.                          | in % |               | absolut         |      |      |      |     | in Prozent |      |      |      |      |  |
|                       |            |                               |      |               | 1               | 2    | 3    | 4    | 5   | 1          | 2    | 3    | 4    | 5    |  |
| Aachen <sup>1</sup>   | 1          |                               |      |               |                 |      |      |      |     |            |      |      |      |      |  |
| Berlin                | 7          | 168,1                         | 53,0 | 26,9          | 0               | 0    | 0    | 3    | 4   | 0,0        | 0,0  | 0,0  | 42,9 | 57,1 |  |
| Bochum                | 246        | 235,7                         | 74,3 | 39,1          | 17              | 82   | 66   | 51   | 30  | 6,9        | 33,3 | 26,8 | 20,7 | 12,2 |  |
| Bonn                  | 243        | 240,7                         | 75,9 | 41,3          | 29              | 85   | 52   | 51   | 26  | 11,9       | 35,0 | 21,4 | 21,0 | 10,7 |  |
| Dresden               | 185        | 241,7                         | 76,2 | 33,8          | 13              | 62   | 65   | 29   | 16  | 7,0        | 33,5 | 35,1 | 15,7 | 8,6  |  |
| Düsseldorf            | 64         | 183,6                         | 57,9 | 34,2          | 0               | 1    | 9    | 14   | 40  | 0,0        | 1,6  | 14,1 | 21,9 | 62,5 |  |
| Erlangen              | 208        | 243,0                         | 76,7 | 32,8          | 15              | 75   | 70   | 33   | 15  | 7,2        | 36,1 | 33,7 | 15,9 | 7,2  |  |
| Essen                 | 172        | 247,0                         | 77,9 | 34,3          | 24              | 55   | 57   | 26   | 10  | 14,0       | 32,0 | 33,1 | 15,1 | 5,8  |  |
| Frankfurt             | 393        | 248,2                         | 78,3 | 33,1          | 49              | 156  | 106  | 58   | 24  | 12,5       | 39,7 | 27,0 | 14,8 | 6,1  |  |
| Freiburg              | 280        | 250,6                         | 79,1 | 33,0          | 37              | 109  | 83   | 37   | 14  | 13,2       | 38,9 | 29,6 | 13,2 | 5,0  |  |
| Gießen                | 181        | 238,4                         | 75,2 | 40,2          | 19              | 62   | 41   | 32   | 27  | 10,5       | 34,3 | 22,7 | 17,7 | 14,9 |  |
| Göttingen             | 191        | 239,7                         | 75,6 | 40,0          | 20              | 64   | 50   | 34   | 23  | 10,5       | 33,5 | 26,2 | 17,8 | 12,0 |  |
| Greifswald            | 129        | 245,6                         | 77,5 | 30,3          | 13              | 42   | 51   | 17   | 6   | 10,1       | 32,6 | 39,5 | 13,2 | 4,7  |  |
| Halle                 | 182        | 242,3                         | 76,4 | 33,0          | 13              | 63   | 63   | 32   | 11  | 7,1        | 34,6 | 34,6 | 17,6 | 6,0  |  |
| Hamburg               | 8          | 175,3                         | 55,3 | 34,7          | 0               | 0    | 0    | 5    | 3   | 0,0        | 0,0  | 0,0  | 62,5 | 37,5 |  |
| Hannover <sup>1</sup> | 1          |                               |      |               |                 |      |      |      |     |            |      |      |      |      |  |
| Heidelberg            | 297        | 257,7                         | 81,3 | 33,9          | 75              | 101  | 79   | 30   | 12  | 25,3       | 34,0 | 26,6 | 10,1 | 4,0  |  |
| Homburg               | 235        | 229,1                         | 72,3 | 36,3          | 12              | 57   | 66   | 61   | 39  | 5,1        | 24,3 | 28,1 | 26,0 | 16,6 |  |
| Jena                  | 239        | 238,3                         | 75,2 | 36,2          | 23              | 68   | 78   | 49   | 21  | 9,6        | 28,5 | 32,6 | 20,5 | 8,8  |  |
| Kiel                  | 194        | 238,3                         | 75,2 | 33,0          | 8               | 66   | 71   | 33   | 16  | 4,1        | 34,0 | 36,6 | 17,0 | 8,2  |  |
| Leipzig               | 251        | 246,9                         | 77,9 | 33,6          | 27              | 92   | 79   | 41   | 12  | 10,8       | 36,7 | 31,5 | 16,3 | 4,8  |  |
| Lübeck                | 160        | 244,3                         | 77,1 | 32,2          | 16              | 44   | 68   | 25   | 7   | 10,0       | 27,5 | 42,5 | 15,6 | 4,4  |  |
| Magdeburg             | 179        | 251,8                         | 79,4 | 31,3          | 20              | 80   | 54   | 18   | 7   | 11,2       | 44,7 | 30,2 | 10,1 | 3,9  |  |
| Mainz                 | 158        | 242,3                         | 76,4 | 36,1          | 18              | 50   | 39   | 41   | 10  | 11,4       | 31,6 | 24,7 | 25,9 | 6,3  |  |
| Mannheim              | 196        | 253,3                         | 79,9 | 38,5          | 30              | 89   | 45   | 21   | 11  | 15,3       | 45,4 | 23,0 | 10,7 | 5,6  |  |
| Marburg               | 302        | 232,5                         | 73,4 | 35,2          | 13              | 86   | 102  | 69   | 32  | 4,3        | 28,5 | 33,8 | 22,8 | 10,6 |  |
| München LMU           | 740        | 246,5                         | 77,8 | 32,2          | 79              | 259  | 248  | 110  | 44  | 10,7       | 35,0 | 33,5 | 14,9 | 5,9  |  |
| Münster               | 152        | 251,5                         | 79,3 | 38,8          | 34              | 55   | 29   | 23   | 11  | 22,4       | 36,2 | 19,1 | 15,1 | 7,2  |  |
| Regensburg            | 195        | 253,8                         | 80,1 | 32,8          | 30              | 89   | 40   | 25   | 11  | 15,4       | 45,6 | 20,5 | 12,8 | 5,6  |  |
| Rostock               | 151        | 239,3                         | 75,5 | 29,0          | 5               | 50   | 54   | 35   | 7   | 3,3        | 33,1 | 35,8 | 23,2 | 4,6  |  |
| Tübingen              | 169        | 247,0                         | 77,9 | 36,4          | 30              | 48   | 50   | 28   | 13  | 17,8       | 28,4 | 29,6 | 16,6 | 7,7  |  |
| Ulm                   | 245        | 257,1                         | 81,1 | 31,1          | 46              | 103  | 65   | 23   | 8   | 18,8       | 42,0 | 26,5 | 9,4  | 3,3  |  |
| Würzburg              | 176        | 248,9                         | 78,5 | 41,0          | 33              | 61   | 37   | 29   | 16  | 18,8       | 34,7 | 21,0 | 16,5 | 9,1  |  |
| Gesamt                | 6530       | 244,1                         | 77,0 | 36,2          | 748             | 2254 | 1917 | 1084 | 527 | 11,5       | 34,5 | 29,4 | 16,6 | 8,1  |  |

<sup>1</sup>Aus Datenschutzgründen werden Ergebnisse einzelner Teilnehmer nicht angegeben, bei den Berechnungen aber berücksichtigt.

# 1 Erster Abschnitt der Ärztlichen Prüfung

## 1.1 Schriftlicher Teil

### 1.1.5 Prüfungsergebnisse der Gesamteilnehmer nach Hochschulen

#### 1.1.5.2 Frühjahr 2016

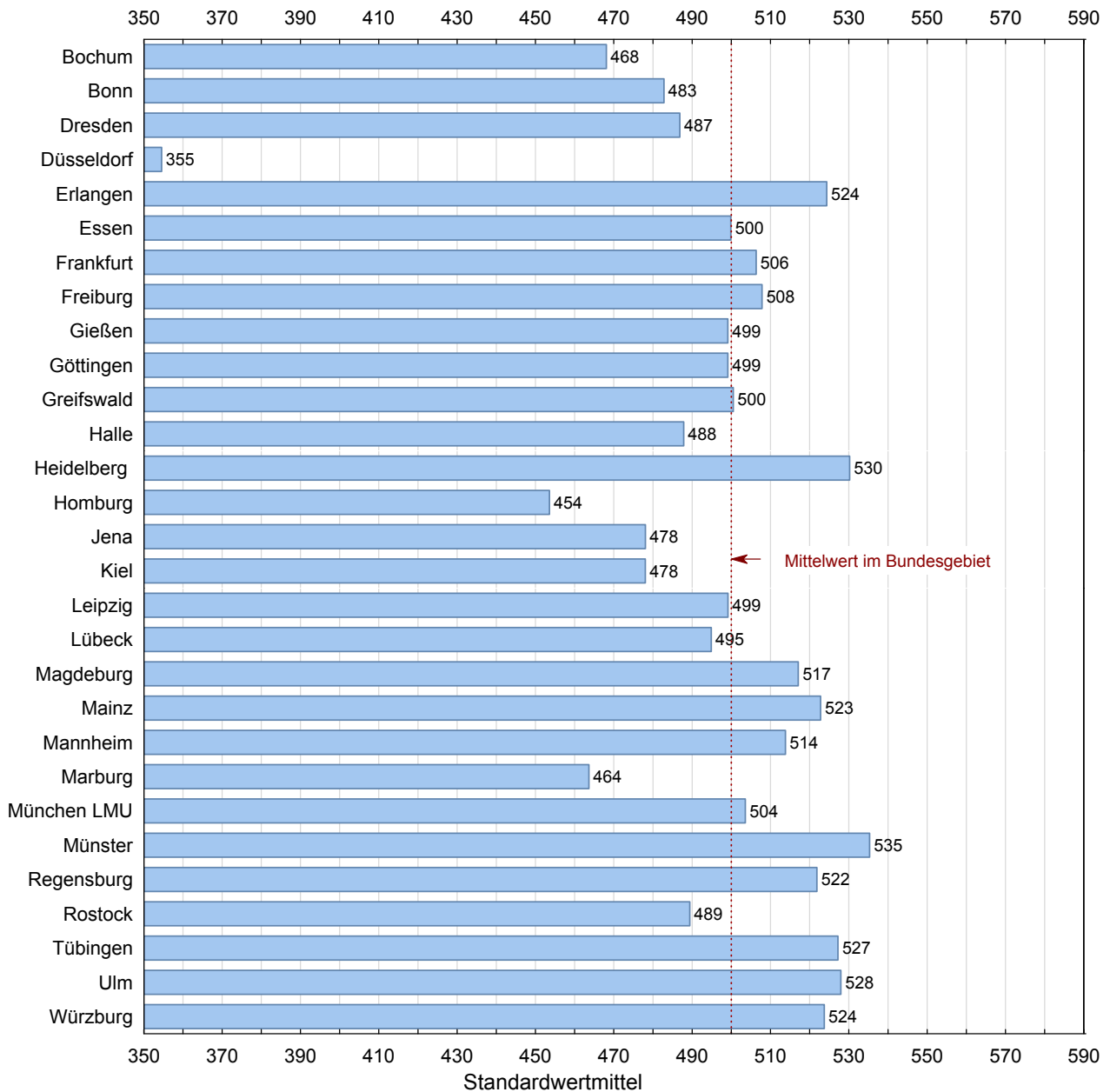
| Hochschule  | Teilnehmer | Durchschnittl. Prüfungsleist. |      | Standardabw. | Notenverteilung |     |     |     |     |            |      |      |      |      |
|-------------|------------|-------------------------------|------|--------------|-----------------|-----|-----|-----|-----|------------|------|------|------|------|
|             |            | abs.                          | in % |              | absolut         |     |     |     |     | in Prozent |      |      |      |      |
|             |            |                               |      |              | 1               | 2   | 3   | 4   | 5   | 1          | 2    | 3    | 4    | 5    |
| Berlin      | 6          | 172,0                         | 53,8 | 74,9         | 0               | 0   | 1   | 3   | 2   | 0,0        | 0,0  | 16,7 | 50,0 | 33,3 |
| Bochum      | 52         | 192,2                         | 60,1 | 31,5         | 0               | 0   | 8   | 19  | 25  | 0,0        | 0,0  | 15,4 | 36,5 | 48,1 |
| Bonn        | 57         | 201,0                         | 62,8 | 37,9         | 0               | 2   | 13  | 23  | 19  | 0,0        | 3,5  | 22,8 | 40,4 | 33,3 |
| Dresden     | 48         | 205,8                         | 64,3 | 37,0         | 1               | 4   | 11  | 14  | 18  | 2,1        | 8,3  | 22,9 | 29,2 | 37,5 |
| Düsseldorf  | 32         | 180,7                         | 56,5 | 28,4         | 0               | 0   | 2   | 11  | 19  | 0,0        | 0,0  | 6,3  | 34,4 | 59,4 |
| Erlangen    | 171        | 243,5                         | 76,1 | 35,2         | 15              | 52  | 60  | 28  | 16  | 8,8        | 30,4 | 35,1 | 16,4 | 9,4  |
| Essen       | 36         | 205,4                         | 64,2 | 38,3         | 1               | 1   | 9   | 13  | 12  | 2,8        | 2,8  | 25,0 | 36,1 | 33,3 |
| Frankfurt   | 39         | 203,6                         | 63,6 | 33,2         | 1               | 0   | 7   | 19  | 12  | 2,6        | 0,0  | 17,9 | 48,7 | 30,8 |
| Freiburg    | 58         | 204,5                         | 63,9 | 39,6         | 1               | 2   | 18  | 18  | 19  | 1,7        | 3,4  | 31,0 | 31,0 | 32,8 |
| Gießen      | 176        | 226,4                         | 70,8 | 37,8         | 2               | 39  | 58  | 50  | 27  | 1,1        | 22,2 | 33,0 | 28,4 | 15,3 |
| Göttingen   | 200        | 224,8                         | 70,2 | 36,6         | 2               | 30  | 84  | 57  | 27  | 1,0        | 15,0 | 42,0 | 28,5 | 13,5 |
| Greifswald  | 30         | 215,0                         | 67,2 | 30,6         | 0               | 2   | 9   | 13  | 6   | 0,0        | 6,7  | 30,0 | 43,3 | 20,0 |
| Halle       | 39         | 203,0                         | 63,4 | 30,0         | 0               | 2   | 5   | 22  | 10  | 0,0        | 5,1  | 12,8 | 56,4 | 25,6 |
| Hamburg     | 4          | 205,3                         | 64,1 | 34,5         | 0               | 0   | 2   | 1   | 1   | 0,0        | 0,0  | 50,0 | 25,0 | 25,0 |
| Heidelberg  | 45         | 213,8                         | 66,8 | 36,3         | 1               | 7   | 8   | 16  | 13  | 2,2        | 15,6 | 17,8 | 35,6 | 28,9 |
| Homburg     | 82         | 196,9                         | 61,5 | 26,8         | 0               | 4   | 4   | 39  | 35  | 0,0        | 4,9  | 4,9  | 47,6 | 42,7 |
| Jena        | 32         | 194,7                         | 60,8 | 29,1         | 0               | 0   | 4   | 16  | 12  | 0,0        | 0,0  | 12,5 | 50,0 | 37,5 |
| Kiel        | 46         | 202,2                         | 63,2 | 39,2         | 0               | 2   | 14  | 13  | 17  | 0,0        | 4,3  | 30,4 | 28,3 | 37,0 |
| Leipzig     | 45         | 201,8                         | 63,1 | 36,3         | 1               | 1   | 10  | 14  | 19  | 2,2        | 2,2  | 22,2 | 31,1 | 42,2 |
| Lübeck      | 30         | 206,8                         | 64,6 | 18,6         | 0               | 0   | 8   | 16  | 6   | 0,0        | 0,0  | 26,7 | 53,3 | 20,0 |
| Magdeburg   | 24         | 215,1                         | 67,2 | 28,6         | 0               | 2   | 5   | 13  | 4   | 0,0        | 8,3  | 20,8 | 54,2 | 16,7 |
| Mainz       | 195        | 238,6                         | 74,6 | 37,6         | 14              | 57  | 66  | 38  | 20  | 7,2        | 29,2 | 33,8 | 19,5 | 10,3 |
| Mannheim    | 24         | 189,0                         | 59,1 | 45,2         | 0               | 2   | 3   | 10  | 9   | 0,0        | 8,3  | 12,5 | 41,7 | 37,5 |
| Marburg     | 106        | 201,6                         | 63,0 | 34,1         | 1               | 5   | 20  | 41  | 39  | 0,9        | 4,7  | 18,9 | 38,7 | 36,8 |
| München LMU | 148        | 216,3                         | 67,6 | 35,7         | 2               | 18  | 39  | 59  | 30  | 1,4        | 12,2 | 26,4 | 39,9 | 20,3 |
| Münster     | 148        | 240,7                         | 75,2 | 36,6         | 9               | 53  | 44  | 21  | 21  | 6,1        | 35,8 | 29,7 | 14,2 | 14,2 |
| Regensburg  | 40         | 220,2                         | 68,8 | 35,3         | 1               | 5   | 10  | 18  | 6   | 2,5        | 12,5 | 25,0 | 45,0 | 15,0 |
| Rostock     | 28         | 222,1                         | 69,4 | 32,4         | 0               | 4   | 9   | 12  | 3   | 0,0        | 14,3 | 32,1 | 42,9 | 10,7 |
| Tübingen    | 169        | 239,1                         | 74,7 | 36,6         | 12              | 44  | 57  | 40  | 16  | 7,1        | 26,0 | 33,7 | 23,7 | 9,5  |
| Ulm         | 47         | 215,4                         | 67,3 | 35,2         | 2               | 2   | 15  | 18  | 10  | 4,3        | 4,3  | 31,9 | 38,3 | 21,3 |
| Würzburg    | 149        | 235,0                         | 73,4 | 34,3         | 4               | 46  | 46  | 35  | 18  | 2,7        | 30,9 | 30,9 | 23,5 | 12,1 |
| Gesamt      | 2306       | 220,9                         | 69,0 | 39,3         | 70              | 386 | 649 | 710 | 491 | 3,0        | 16,7 | 28,1 | 30,8 | 21,3 |

# 1 Erster Abschnitt der Ärztlichen Prüfung

## 1.1 Schriftlicher Teil

### 1.1.5 Prüfungsergebnisse der Gesamtteilnehmer nach Hochschulen

#### 1.1.5.3 Grafische Darstellung der Standardwerte, Prüfungstermine Herbst 2015 und Frühjahr 2016 zusammengefasst



Die Teilnehmer der medizinischen Fakultäten Aachen, Berlin, Hamburg und Hannover werden bei dieser Auswertung nicht berücksichtigt, da es sich bei den Teilnehmern dieser Hochschulen um eine sowohl für die jeweilige Fakultät wie auch für die gesamte Teilnehmerkohorte atypische Population handelt (in der Regel Wiederholer in höheren Semestern).

# 1 Erster Abschnitt der Ärztlichen Prüfung

## 1.1 Schriftlicher Teil

### 1.1.6 Prüfungsergebnisse der Referenzgruppe nach Hochschulen

#### 1.1.6.1 Herbst 2015

| Hochschule  | Teilnehmer | Durchschnittl. Prüfungsleist. |      | Standardabw. | Notenverteilung |      |      |     |     |            |      |      |      |     |
|-------------|------------|-------------------------------|------|--------------|-----------------|------|------|-----|-----|------------|------|------|------|-----|
|             |            | abs.                          | in % |              | absolut         |      |      |     |     | in Prozent |      |      |      |     |
|             |            |                               |      |              | 1               | 2    | 3    | 4   | 5   | 1          | 2    | 3    | 4    | 5   |
| Bochum      | 192        | 249,3                         | 78,6 | 28,0         | 17              | 80   | 61   | 31  | 3   | 8,9        | 41,7 | 31,8 | 16,1 | 1,6 |
| Bonn        | 195        | 252,7                         | 79,7 | 33,3         | 29              | 84   | 46   | 27  | 9   | 14,9       | 43,1 | 23,6 | 13,8 | 4,6 |
| Dresden     | 165        | 244,9                         | 77,3 | 32,0         | 13              | 59   | 59   | 24  | 10  | 7,9        | 35,8 | 35,8 | 14,5 | 6,1 |
| Erlangen    | 135        | 256,3                         | 80,9 | 23,5         | 13              | 67   | 44   | 10  | 1   | 9,6        | 49,6 | 32,6 | 7,4  | 0,7 |
| Essen       | 145        | 252,8                         | 79,7 | 32,1         | 24              | 51   | 52   | 14  | 4   | 16,6       | 35,2 | 35,9 | 9,7  | 2,8 |
| Frankfurt   | 323        | 256,4                         | 80,9 | 26,4         | 47              | 150  | 88   | 34  | 4   | 14,6       | 46,4 | 27,2 | 10,5 | 1,2 |
| Freiburg    | 244        | 254,8                         | 80,4 | 28,5         | 33              | 102  | 75   | 29  | 5   | 13,5       | 41,8 | 30,7 | 11,9 | 2,0 |
| Gießen      | 121        | 256,0                         | 80,8 | 30,0         | 19              | 59   | 25   | 14  | 4   | 15,7       | 48,8 | 20,7 | 11,6 | 3,3 |
| Göttingen   | 132        | 252,0                         | 79,5 | 31,7         | 19              | 55   | 34   | 18  | 6   | 14,4       | 41,7 | 25,8 | 13,6 | 4,5 |
| Greifswald  | 112        | 250,6                         | 79,1 | 26,4         | 13              | 40   | 46   | 12  | 1   | 11,6       | 35,7 | 41,1 | 10,7 | 0,9 |
| Halle       | 140        | 251,7                         | 79,4 | 27,5         | 13              | 60   | 51   | 13  | 3   | 9,3        | 42,9 | 36,4 | 9,3  | 2,1 |
| Heidelberg  | 254        | 262,7                         | 82,9 | 28,8         | 69              | 95   | 69   | 20  | 1   | 27,2       | 37,4 | 27,2 | 7,9  | 0,4 |
| Homburg     | 181        | 238,8                         | 75,3 | 32,2         | 12              | 56   | 56   | 41  | 16  | 6,6        | 30,9 | 30,9 | 22,7 | 8,8 |
| Jena        | 205        | 244,9                         | 77,2 | 32,2         | 23              | 67   | 69   | 36  | 10  | 11,2       | 32,7 | 33,7 | 17,6 | 4,9 |
| Kiel        | 166        | 245,0                         | 77,3 | 26,7         | 7               | 65   | 65   | 25  | 4   | 4,2        | 39,2 | 39,2 | 15,1 | 2,4 |
| Leipzig     | 222        | 252,6                         | 79,7 | 29,1         | 27              | 91   | 73   | 26  | 5   | 12,2       | 41,0 | 32,9 | 11,7 | 2,3 |
| Lübeck      | 141        | 250,0                         | 78,9 | 27,4         | 16              | 43   | 63   | 18  | 1   | 11,3       | 30,5 | 44,7 | 12,8 | 0,7 |
| Magdeburg   | 142        | 259,5                         | 81,9 | 24,5         | 19              | 73   | 41   | 8   | 1   | 13,4       | 51,4 | 28,9 | 5,6  | 0,7 |
| Mainz       | 90         | 261,7                         | 82,6 | 26,9         | 18              | 40   | 22   | 10  | 0   | 20,0       | 44,4 | 24,4 | 11,1 | 0,0 |
| Mannheim    | 174        | 260,8                         | 82,3 | 29,1         | 30              | 86   | 42   | 13  | 3   | 17,2       | 49,4 | 24,1 | 7,5  | 1,7 |
| Marburg     | 221        | 244,1                         | 77,0 | 28,1         | 13              | 80   | 84   | 36  | 8   | 5,9        | 36,2 | 38,0 | 16,3 | 3,6 |
| München LMU | 625        | 253,1                         | 79,9 | 27,0         | 77              | 247  | 224  | 65  | 12  | 12,3       | 39,5 | 35,8 | 10,4 | 1,9 |
| Münster     | 120        | 263,4                         | 83,1 | 30,4         | 34              | 52   | 23   | 8   | 3   | 28,3       | 43,3 | 19,2 | 6,7  | 2,5 |
| Regensburg  | 158        | 263,6                         | 83,2 | 24,6         | 29              | 84   | 36   | 8   | 1   | 18,4       | 53,2 | 22,8 | 5,1  | 0,6 |
| Rostock     | 102        | 251,2                         | 79,2 | 21,9         | 5               | 48   | 36   | 13  | 0   | 4,9        | 47,1 | 35,3 | 12,7 | 0,0 |
| Tübingen    | 124        | 258,7                         | 81,6 | 29,4         | 29              | 41   | 43   | 9   | 2   | 23,4       | 33,1 | 34,7 | 7,3  | 1,6 |
| Ulm         | 213        | 261,8                         | 82,6 | 27,6         | 45              | 97   | 55   | 12  | 4   | 21,1       | 45,5 | 25,8 | 5,6  | 1,9 |
| Würzburg    | 131        | 262,7                         | 82,9 | 27,7         | 29              | 58   | 29   | 15  | 0   | 22,1       | 44,3 | 22,1 | 11,5 | 0,0 |
| Gesamt      | 5173       | 253,7                         | 80,0 | 29,1         | 722             | 2130 | 1611 | 589 | 121 | 14,0       | 41,2 | 31,1 | 11,4 | 2,3 |

# 1 Erster Abschnitt der Ärztlichen Prüfung

## 1.1 Schriftlicher Teil

### 1.1.6 Prüfungsergebnisse der Referenzgruppe nach Hochschulen

#### 1.1.6.2 Frühjahr 2016

| Hochschule            | Teilnehmer | Durchschnittl. Prüfungsleist. |      | Standard-abw. | Notenverteilung |     |     |     |    |            |      |      |       |      |  |  |  |  |
|-----------------------|------------|-------------------------------|------|---------------|-----------------|-----|-----|-----|----|------------|------|------|-------|------|--|--|--|--|
|                       |            | abs.                          | in % |               | absolut         |     |     |     |    | in Prozent |      |      |       |      |  |  |  |  |
|                       |            |                               |      |               | 1               | 2   | 3   | 4   | 5  | 1          | 2    | 3    | 4     | 5    |  |  |  |  |
| Bonn <sup>1</sup>     | 1          |                               |      |               |                 |     |     |     |    |            |      |      |       |      |  |  |  |  |
| Dresden               | 7          | 222,6                         | 69,6 | 22,4          | 0               | 1   | 3   | 2   | 1  | 0,0        | 14,3 | 42,9 | 28,6  | 14,3 |  |  |  |  |
| Erlangen              | 111        | 257,2                         | 80,4 | 24,9          | 13              | 46  | 44  | 6   | 2  | 11,7       | 41,4 | 39,6 | 5,4   | 1,8  |  |  |  |  |
| Frankfurt             | 2          | 194,5                         | 60,8 | 17,7          | 0               | 0   | 0   | 1   | 1  | 0,0        | 0,0  | 0,0  | 50,0  | 50,0 |  |  |  |  |
| Freiburg              | 2          | 270,0                         | 84,4 | 39,6          | 1               | 0   | 1   | 0   | 0  | 50,0       | 0,0  | 50,0 | 0,0   | 0,0  |  |  |  |  |
| Gießen                | 107        | 245,6                         | 76,7 | 26,6          | 2               | 37  | 45  | 23  | 0  | 1,9        | 34,6 | 42,1 | 21,5  | 0,0  |  |  |  |  |
| Göttingen             | 145        | 233,7                         | 73,0 | 26,7          | 2               | 25  | 72  | 39  | 7  | 1,4        | 17,2 | 49,7 | 26,9  | 4,8  |  |  |  |  |
| Heidelberg            | 2          | 246,0                         | 76,9 | 49,5          | 0               | 1   | 0   | 1   | 0  | 0,0        | 50,0 | 0,0  | 50,0  | 0,0  |  |  |  |  |
| Homburg <sup>1</sup>  | 1          |                               |      |               |                 |     |     |     |    |            |      |      |       |      |  |  |  |  |
| Leipzig               | 7          | 217,1                         | 67,9 | 32,5          | 0               | 1   | 2   | 3   | 1  | 0,0        | 14,3 | 28,6 | 42,9  | 14,3 |  |  |  |  |
| Magdeburg             | 3          | 247,3                         | 77,3 | 28,7          | 0               | 1   | 1   | 1   | 0  | 0,0        | 33,3 | 33,3 | 33,3  | 0,0  |  |  |  |  |
| Mainz                 | 104        | 253,4                         | 79,2 | 24,7          | 9               | 41  | 40  | 13  | 1  | 8,7        | 39,4 | 38,5 | 12,5  | 1,0  |  |  |  |  |
| Mannheim <sup>1</sup> | 1          |                               |      |               |                 |     |     |     |    |            |      |      |       |      |  |  |  |  |
| Marburg               | 3          | 206,7                         | 64,6 | 6,5           | 0               | 0   | 0   | 3   | 0  | 0,0        | 0,0  | 0,0  | 100,0 | 0,0  |  |  |  |  |
| München LMU           | 7          | 257,7                         | 80,5 | 30,3          | 1               | 2   | 3   | 1   | 0  | 14,3       | 28,6 | 42,9 | 14,3  | 0,0  |  |  |  |  |
| Münster               | 117        | 248,9                         | 77,8 | 32,3          | 9               | 50  | 37  | 12  | 9  | 7,7        | 42,7 | 31,6 | 10,3  | 7,7  |  |  |  |  |
| Regensburg            | 2          | 235,5                         | 73,6 | 41,7          | 0               | 1   | 0   | 1   | 0  | 0,0        | 50,0 | 0,0  | 50,0  | 0,0  |  |  |  |  |
| Rostock               | 2          | 219,5                         | 68,6 | 21,9          | 0               | 0   | 1   | 1   | 0  | 0,0        | 0,0  | 50,0 | 50,0  | 0,0  |  |  |  |  |
| Tübingen              | 119        | 252,5                         | 78,9 | 26,0          | 11              | 39  | 48  | 21  | 0  | 9,2        | 32,8 | 40,3 | 17,6  | 0,0  |  |  |  |  |
| Würzburg              | 118        | 244,6                         | 76,4 | 28,9          | 4               | 45  | 41  | 23  | 5  | 3,4        | 38,1 | 34,7 | 19,5  | 4,2  |  |  |  |  |
| Gesamt                | 861        | 246,5                         | 77,0 | 28,8          | 52              | 290 | 339 | 152 | 28 | 6,0        | 33,7 | 39,4 | 17,7  | 3,3  |  |  |  |  |

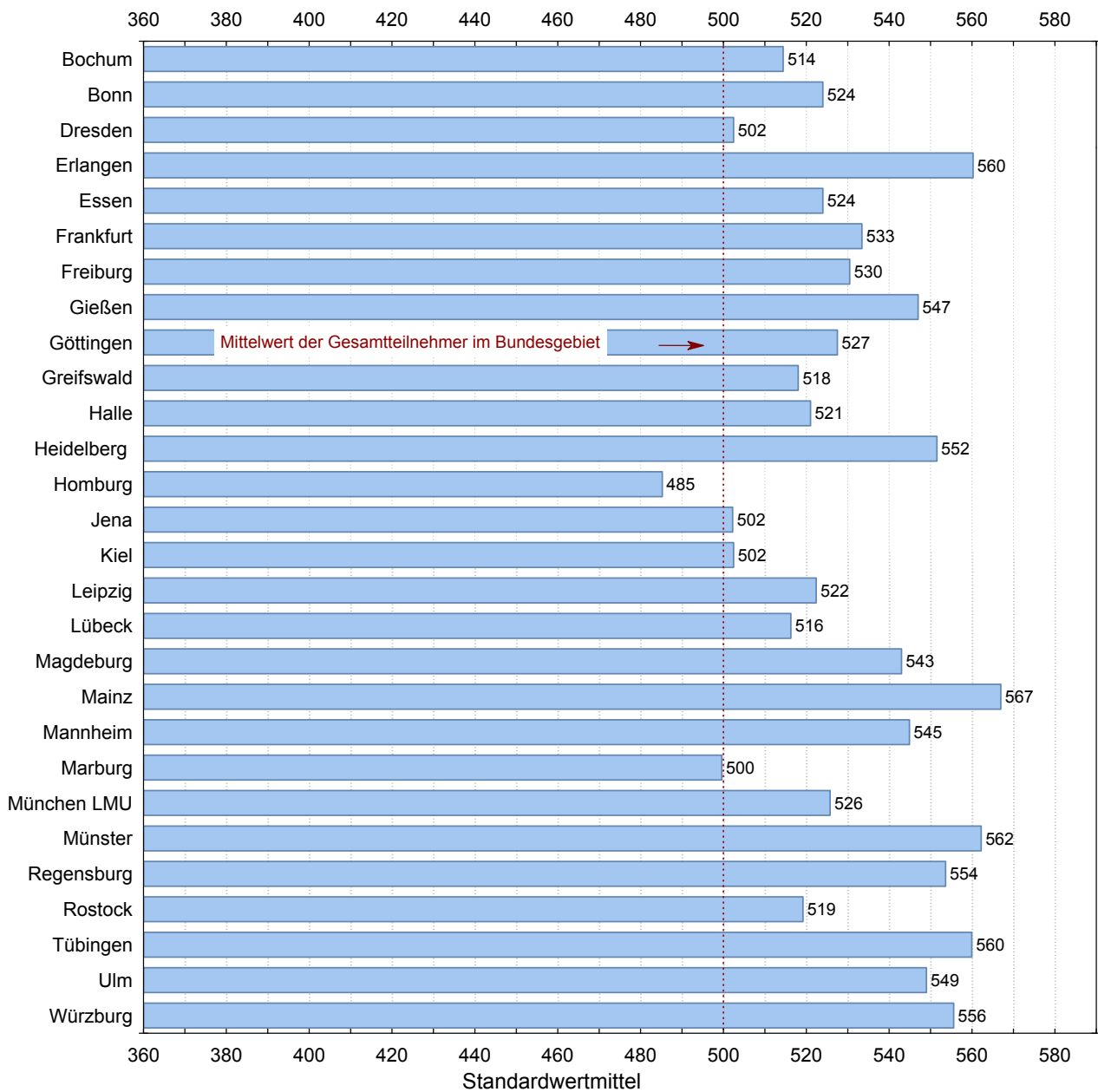
<sup>1</sup>Aus Datenschutzgründen werden Ergebnisse einzelner Teilnehmer nicht angegeben, bei den Berechnungen aber berücksichtigt.

# 1 Erster Abschnitt der Ärztlichen Prüfung

## 1.1 Schriftlicher Teil

### 1.1.6 Prüfungsergebnisse der Referenzgruppe nach Hochschulen

#### 1.1.6.3 Grafische Darstellung der Standardwerte, Prüfungstermine Herbst 2015 und Frühjahr 2016 zusammengefasst



# 1 Erster Abschnitt der Ärztlichen Prüfung

## 1.1 Schriftlicher Teil

### 1.1.7 Fachergebnisse

#### 1.1.7.1 Herbst 2015

| Fach                                      | Anzahl der Aufgaben | Mittelwert |       | Standardabweichung | Variationskoeffizient in % | Minimum | Maximum | Schiefe |
|---|---------------------|------------|-------|--------------------|----------------------------|---------|---------|---------|
|   |                     | abs.       | in %  |                    |                            |         |         |         |
| Physik                                    | 15                  | 9,75       | 64,98 | 3,36               | 34,51                      | 0       | 15      | -0,39   |
| Physiologie                               | 65                  | 47,30      | 72,76 | 8,80               | 18,61                      | 6       | 65      | -0,64   |
| Chemie und Biochemie<br>Molekularbiologie | 80                  | 59,97      | 74,96 | 11,14              | 18,58                      | 10      | 80      | -0,69   |
| Biologie                                  | 20                  | 16,34      | 81,72 | 2,35               | 14,41                      | 0       | 20      | -1,00   |
| Anatomie                                  | 78                  | 61,18      | 78,44 | 9,84               | 16,08                      | 0       | 78      | -0,99   |
| Med. Psychologie und Soziologie           | 59                  | 49,55      | 83,98 | 5,83               | 11,76                      | 0       | 59      | -1,64   |
| Gesamtprüfung                             | 317                 | 244,09     | 77,00 | 36,22              | 14,84                      | 33      | 314     | -0,75   |

#### 1.1.7.2 Frühjahr 2016

| Fach                                      | Anzahl der Aufgaben | Mittelwert |       | Standardabweichung | Variationskoeffizient in % | Minimum | Maximum | Schiefe |
|---|---------------------|------------|-------|--------------------|----------------------------|---------|---------|---------|
|   |                     | abs.       | in %  |                    |                            |         |         |         |
| Physik                                    | 20                  | 9,59       | 47,94 | 3,62               | 37,72                      | 0       | 20      | 0,24    |
| Physiologie                               | 60                  | 40,67      | 67,78 | 8,85               | 21,77                      | 0       | 60      | -0,37   |
| Chemie und Biochemie<br>Molekularbiologie | 80                  | 51,38      | 64,22 | 11,65              | 22,68                      | 4       | 80      | -0,26   |
| Biologie                                  | 20                  | 14,49      | 72,47 | 2,70               | 18,62                      | 0       | 20      | -0,62   |
| Anatomie                                  | 80                  | 57,29      | 71,61 | 11,48              | 20,04                      | 0       | 80      | -0,67   |
| Med. Psychologie und Soziologie           | 60                  | 47,47      | 79,11 | 7,27               | 15,33                      | 0       | 60      | -1,36   |
| Gesamtprüfung                             | 320                 | 220,88     | 69,03 | 39,27              | 17,78                      | 8       | 316     | -0,40   |

# 1 Erster Abschnitt der Ärztlichen Prüfung

## 1.1 Schriftlicher Teil

### 1.1.8 Fachergebnisse in Standardwerten nach Hochschulen

#### 1.1.8.1 Herbst 2015

| Hochschule            | Teilnehmer | nicht bestandene Examen |      | Physik      |           | Physiologie |           | Chemie Biochemie Molekularbiologie |           | Biologie    |           | Anatomie    |           | Psychologie Soziologie |           | Gesamtprüfung |           |
|-----------------------|------------|-------------------------|------|-------------|-----------|-------------|-----------|------------------------------------|-----------|-------------|-----------|-------------|-----------|------------------------|-----------|---------------|-----------|
|                       |            |                         |      | 15 Aufgaben |           | 65 Aufgaben |           | 80 Aufgaben                        |           | 20 Aufgaben |           | 78 Aufgaben |           | 59 Aufgaben            |           | 317 Aufgaben  |           |
|                       |            |                         |      | Mittelwert  | Std. abw. | Mittelwert  | Std. abw. | Mittelwert                         | Std. abw. | Mittelwert  | Std. abw. | Mittelwert  | Std. abw. | Mittelwert             | Std. abw. | Mittelwert    | Std. abw. |
| Aachen <sup>1</sup>   | 1          |                         |      |             |           |             |           |                                    |           |             |           |             |           |                        |           |               |           |
| Berlin                | 7          | 4                       | 57,1 | 355         | 86        | 321         | 68        | 325                                | 102       | 304         | 119       | 300         | 53        | 302                    | 127       | 291           | 74        |
| Bochum                | 246        | 30                      | 12,2 | 458         | 104       | 477         | 112       | 488                                | 98        | 501         | 102       | 471         | 108       | 486                    | 112       | 477           | 108       |
| Bonn                  | 243        | 26                      | 10,7 | 502         | 98        | 485         | 114       | 480                                | 115       | 492         | 110       | 502         | 109       | 501                    | 104       | 491           | 114       |
| Dresden               | 185        | 16                      | 8,6  | 519         | 90        | 491         | 96        | 501                                | 88        | 499         | 93        | 487         | 97        | 482                    | 100       | 493           | 93        |
| Düsseldorf            | 64         | 40                      | 62,5 | 400         | 82        | 346         | 100       | 344                                | 88        | 369         | 104       | 349         | 114       | 358                    | 132       | 333           | 94        |
| Erlangen              | 208        | 15                      | 7,2  | 514         | 94        | 488         | 93        | 494                                | 93        | 487         | 107       | 481         | 96        | 541                    | 71        | 497           | 90        |
| Essen                 | 172        | 10                      | 5,8  | 464         | 100       | 503         | 99        | 505                                | 97        | 485         | 97        | 522         | 93        | 525                    | 78        | 508           | 95        |
| Frankfurt             | 393        | 24                      | 6,1  | 524         | 94        | 520         | 93        | 508                                | 93        | 514         | 89        | 502         | 87        | 502                    | 91        | 511           | 91        |
| Freiburg              | 280        | 14                      | 5,0  | 523         | 99        | 510         | 92        | 509                                | 99        | 500         | 91        | 530         | 85        | 516                    | 89        | 518           | 91        |
| Gießen                | 181        | 27                      | 14,9 | 522         | 96        | 480         | 110       | 489                                | 107       | 498         | 103       | 468         | 118       | 498                    | 102       | 484           | 111       |
| Göttingen             | 191        | 23                      | 12,0 | 471         | 102       | 482         | 111       | 504                                | 102       | 492         | 107       | 481         | 117       | 496                    | 114       | 488           | 110       |
| Greifswald            | 129        | 6                       | 4,7  | 485         | 96        | 509         | 81        | 510                                | 86        | 504         | 100       | 512         | 76        | 480                    | 100       | 504           | 83        |
| Halle                 | 182        | 11                      | 6,0  | 489         | 97        | 507         | 93        | 479                                | 94        | 494         | 101       | 490         | 87        | 524                    | 86        | 495           | 91        |
| Hamburg               | 8          | 3                       | 37,5 | 359         | 42        | 338         | 89        | 292                                | 89        | 395         | 105       | 327         | 103       | 379                    | 131       | 310           | 96        |
| Hannover <sup>1</sup> | 1          |                         |      |             |           |             |           |                                    |           |             |           |             |           |                        |           |               |           |
| Heidelberg            | 297        | 12                      | 4,0  | 551         | 96        | 542         | 94        | 536                                | 91        | 546         | 84        | 515         | 95        | 528                    | 94        | 537           | 93        |
| Homburg               | 235        | 39                      | 16,6 | 506         | 93        | 478         | 91        | 438                                | 106       | 436         | 106       | 464         | 106       | 478                    | 105       | 459           | 100       |
| Jena                  | 239        | 21                      | 8,8  | 470         | 96        | 495         | 96        | 474                                | 104       | 502         | 105       | 493         | 102       | 487                    | 106       | 484           | 100       |
| Kiel                  | 194        | 16                      | 8,2  | 485         | 84        | 489         | 91        | 463                                | 102       | 492         | 90        | 498         | 86        | 503                    | 84        | 484           | 91        |
| Leipzig               | 251        | 12                      | 4,8  | 535         | 90        | 498         | 97        | 514                                | 91        | 503         | 97        | 495         | 96        | 511                    | 86        | 508           | 93        |
| Lübeck                | 160        | 7                       | 4,4  | 476         | 92        | 496         | 93        | 512                                | 88        | 492         | 96        | 499         | 91        | 506                    | 92        | 501           | 89        |
| Magdeburg             | 179        | 7                       | 3,9  | 530         | 83        | 517         | 90        | 538                                | 76        | 511         | 89        | 509         | 92        | 497                    | 97        | 521           | 86        |
| Mainz                 | 158        | 10                      | 6,3  | 478         | 108       | 506         | 96        | 500                                | 100       | 504         | 94        | 484         | 102       | 498                    | 91        | 495           | 100       |
| Mannheim              | 196        | 11                      | 5,6  | 521         | 93        | 517         | 104       | 529                                | 102       | 526         | 94        | 524         | 106       | 513                    | 104       | 525           | 106       |
| Marburg               | 302        | 32                      | 10,6 | 433         | 95        | 468         | 99        | 480                                | 99        | 482         | 106       | 484         | 92        | 462                    | 108       | 468           | 97        |
| München LMU           | 740        | 44                      | 5,9  | 499         | 96        | 500         | 91        | 513                                | 85        | 509         | 82        | 510         | 93        | 495                    | 97        | 507           | 89        |
| Münster               | 152        | 11                      | 7,2  | 509         | 106       | 514         | 104       | 504                                | 114       | 518         | 90        | 538         | 99        | 522                    | 100       | 521           | 107       |
| Regensburg            | 195        | 11                      | 5,6  | 522         | 92        | 510         | 99        | 531                                | 82        | 513         | 96        | 523         | 98        | 534                    | 73        | 527           | 91        |
| Rostock               | 151        | 7                       | 4,6  | 468         | 89        | 508         | 78        | 493                                | 80        | 484         | 102       | 486         | 83        | 469                    | 95        | 487           | 80        |
| Tübingen              | 169        | 13                      | 7,7  | 503         | 107       | 523         | 101       | 496                                | 103       | 492         | 101       | 517         | 91        | 496                    | 91        | 508           | 101       |
| Ulm                   | 245        | 8                       | 3,3  | 532         | 87        | 537         | 87        | 527                                | 91        | 514         | 94        | 543         | 81        | 520                    | 72        | 536           | 86        |
| Würzburg              | 176        | 16                      | 9,1  | 512         | 102       | 504         | 111       | 524                                | 104       | 526         | 120       | 509         | 109       | 500                    | 130       | 513           | 113       |
| Gesamt <sup>2</sup>   | 6530       | 527                     | 8,1  | 65,0        | 34,5      | 72,8        | 18,6      | 75,0                               | 18,6      | 81,7        | 14,4      | 78,4        | 16,1      | 84,0                   | 11,8      | 77,0          | 14,8      |

Die Rohwerte (Punktzahlen)  $X$  in der Gesamtprüfung und in jedem Fach werden nach folgender Formel in Standardwerte  $Z$  umgerechnet:  $Z = 100 * (X - M) / S + 500$ ,  $M$  ist der arithmetische Mittelwert und  $S$  die Standardabweichung der betreffenden Rohwertverteilung. Durch diese Transformation haben Mittelwerte und Standardabweichungen der Standardwerte für die Gesamtprüfung und für jedes Fach die Werte 500 und 100. Den Standardwerten ist unmittelbar zu entnehmen, ob sie überdurchschnittlich (größer 500) oder unterdurchschnittlich (kleiner 500) sind.

<sup>1</sup>Aus Datenschutzgründen werden Ergebnisse einzelner Teilnehmer nicht angegeben, bei den Berechnungen aber berücksichtigt.

<sup>2</sup>In der letzten Zeile sind an Stelle von Mittelwert und Standardabweichung der Standardwerte der prozentuale Mittelwert der Rohwerte und der prozentuale Variationskoeffizient  $V = 100 * S / M$  eingetragen.

# 1 Erster Abschnitt der Ärztlichen Prüfung

## 1.1 Schriftlicher Teil

### 1.1.8 Fachergebnisse in Standardwerten nach Hochschulen

#### 1.1.8.2 Frühjahr 2016

| Hochschule          | Teilnehmer | nicht bestandene Examen |      | Physik      |           | Physiologie |           | Chemie Biochemie Molekularbiologie |           | Biologie    |           | Anatomie    |           | Psychologie Soziologie |           | Gesamtprüfung |           |
|---------------------|------------|-------------------------|------|-------------|-----------|-------------|-----------|------------------------------------|-----------|-------------|-----------|-------------|-----------|------------------------|-----------|---------------|-----------|
|                     |            |                         |      | 20 Aufgaben |           | 60 Aufgaben |           | 80 Aufgaben                        |           | 20 Aufgaben |           | 80 Aufgaben |           | 60 Aufgaben            |           | 320 Aufgaben  |           |
|                     |            |                         |      | Mittelwert  | Std. abw. | Mittelwert  | Std. abw. | Mittelwert                         | Std. abw. | Mittelwert  | Std. abw. | Mittelwert  | Std. abw. | Mittelwert             | Std. abw. | Mittelwert    | Std. abw. |
|                     |            | abs.                    | %    |             |           |             |           |                                    |           |             |           |             |           |                        |           |               |           |
| Berlin              | 6          | 2                       | 33,3 | 465         | 112       | 382         | 178       | 407                                | 149       | 371         | 117       | 403         | 185       | 340                    | 223       | 375           | 191       |
| Bochum              | 52         | 25                      | 48,1 | 434         | 75        | 424         | 92        | 456                                | 79        | 456         | 80        | 415         | 97        | 451                    | 95        | 427           | 80        |
| Bonn                | 57         | 19                      | 33,3 | 475         | 79        | 442         | 100       | 443                                | 98        | 441         | 84        | 475         | 95        | 463                    | 118       | 449           | 97        |
| Dresden             | 48         | 18                      | 37,5 | 476         | 91        | 466         | 90        | 471                                | 87        | 452         | 97        | 476         | 100       | 450                    | 107       | 462           | 94        |
| Düsseldorf          | 32         | 19                      | 59,4 | 449         | 64        | 398         | 75        | 415                                | 89        | 409         | 93        | 395         | 67        | 434                    | 104       | 398           | 72        |
| Erlangen            | 171        | 16                      | 9,4  | 557         | 96        | 543         | 93        | 558                                | 100       | 530         | 86        | 536         | 87        | 569                    | 62        | 557           | 90        |
| Essen               | 36         | 12                      | 33,3 | 458         | 83        | 466         | 97        | 431                                | 102       | 426         | 103       | 486         | 102       | 510                    | 95        | 461           | 98        |
| Frankfurt           | 39         | 12                      | 30,8 | 479         | 100       | 461         | 94        | 461                                | 89        | 499         | 95        | 455         | 89        | 454                    | 95        | 456           | 84        |
| Freiburg            | 58         | 19                      | 32,8 | 482         | 106       | 468         | 97        | 458                                | 102       | 472         | 109       | 459         | 109       | 465                    | 128       | 458           | 101       |
| Gießen              | 176        | 27                      | 15,3 | 545         | 97        | 502         | 101       | 511                                | 101       | 520         | 89        | 504         | 97        | 521                    | 86        | 514           | 96        |
| Göttingen           | 200        | 27                      | 13,5 | 476         | 86        | 512         | 94        | 518                                | 90        | 508         | 100       | 516         | 93        | 493                    | 105       | 510           | 93        |
| Greifswald          | 30         | 6                       | 20,0 | 462         | 85        | 485         | 90        | 469                                | 90        | 497         | 93        | 513         | 70        | 487                    | 88        | 485           | 78        |
| Halle               | 39         | 10                      | 25,6 | 484         | 100       | 458         | 79        | 452                                | 87        | 472         | 83        | 456         | 76        | 469                    | 88        | 454           | 76        |
| Hamburg             | 4          | 1                       | 25,0 | 435         | 42        | 470         | 96        | 460                                | 72        | 417         | 150       | 506         | 83        | 439                    | 109       | 460           | 88        |
| Hannover            | 0          | -                       | -0,0 | -           | -         | -           | -         | -                                  | -         | -           | -         | -           | -         | -                      | -         | -             | -         |
| Heidelberg          | 45         | 13                      | 28,9 | 504         | 118       | 481         | 101       | 493                                | 83        | 526         | 85        | 461         | 96        | 487                    | 83        | 482           | 92        |
| Homburg             | 82         | 35                      | 42,7 | 492         | 85        | 456         | 72        | 436                                | 79        | 440         | 82        | 419         | 79        | 480                    | 73        | 439           | 68        |
| Jena                | 32         | 12                      | 37,5 | 434         | 84        | 435         | 89        | 422                                | 87        | 470         | 83        | 461         | 68        | 449                    | 86        | 433           | 74        |
| Kiel                | 46         | 17                      | 37,0 | 487         | 92        | 460         | 102       | 430                                | 94        | 466         | 124       | 462         | 98        | 483                    | 109       | 453           | 100       |
| Leipzig             | 45         | 19                      | 42,2 | 490         | 84        | 448         | 88        | 468                                | 95        | 454         | 103       | 451         | 94        | 451                    | 106       | 451           | 92        |
| Lübeck              | 30         | 6                       | 20,0 | 437         | 67        | 482         | 64        | 474                                | 69        | 477         | 69        | 465         | 58        | 465                    | 74        | 464           | 47        |
| Magdeburg           | 24         | 4                       | 16,7 | 495         | 104       | 483         | 81        | 520                                | 62        | 473         | 85        | 473         | 95        | 466                    | 108       | 485           | 73        |
| Mainz               | 195        | 20                      | 10,3 | 521         | 98        | 555         | 88        | 549                                | 93        | 541         | 102       | 525         | 95        | 534                    | 90        | 545           | 96        |
| Mannheim            | 24         | 9                       | 37,5 | 470         | 97        | 429         | 119       | 434                                | 108       | 442         | 104       | 407         | 115       | 439                    | 122       | 419           | 115       |
| Marburg             | 106        | 39                      | 36,8 | 431         | 76        | 456         | 84        | 459                                | 93        | 465         | 89        | 472         | 86        | 445                    | 97        | 451           | 87        |
| München LMU         | 148        | 30                      | 20,3 | 484         | 89        | 491         | 85        | 503                                | 86        | 485         | 95        | 481         | 106       | 486                    | 108       | 488           | 91        |
| Münster             | 148        | 21                      | 14,2 | 517         | 99        | 548         | 95        | 530                                | 101       | 544         | 92        | 571         | 77        | 529                    | 94        | 550           | 93        |
| Regensburg          | 40         | 6                       | 15,0 | 528         | 93        | 487         | 94        | 502                                | 84        | 475         | 103       | 492         | 94        | 511                    | 94        | 498           | 90        |
| Rostock             | 28         | 3                       | 10,7 | 498         | 99        | 513         | 83        | 507                                | 78        | 478         | 93        | 491         | 94        | 514                    | 69        | 503           | 83        |
| Tübingen            | 169        | 16                      | 9,5  | 520         | 112       | 552         | 96        | 533                                | 91        | 546         | 87        | 550         | 82        | 530                    | 84        | 546           | 93        |
| Ulm                 | 47         | 10                      | 21,3 | 497         | 101       | 467         | 86        | 473                                | 92        | 476         | 97        | 519         | 89        | 488                    | 99        | 486           | 89        |
| Würzburg            | 149        | 18                      | 12,1 | 537         | 101       | 527         | 88        | 528                                | 85        | 536         | 85        | 540         | 89        | 522                    | 79        | 536           | 87        |
| Gesamt <sup>1</sup> | 2306       | 491                     | 21,3 | 47,9        | 37,7      | 67,8        | 21,8      | 64,2                               | 22,7      | 72,5        | 18,6      | 71,6        | 20,0      | 79,1                   | 15,3      | 69,0          | 17,8      |

Die Rohwerte (Punktzahlen)  $X$  in der Gesamtprüfung und in jedem Fach werden nach folgender Formel in Standardwerte  $Z$  umgerechnet:  $Z = 100 * (X - M) / S + 500$ ,  $M$  ist der arithmetische Mittelwert und  $S$  die Standardabweichung der betreffenden Rohwertverteilung. Durch diese Transformation haben Mittelwerte und Standardabweichungen der Standardwerte für die Gesamtprüfung und für jedes Fach die Werte 500 und 100. Den Standardwerten ist unmittelbar zu entnehmen, ob sie überdurchschnittlich (größer 500) oder unterdurchschnittlich (kleiner 500) sind.

<sup>1</sup>In der letzten Zeile sind an Stelle von Mittelwert und Standardabweichung der Standardwerte der prozentuale Mittelwert der Rohwerte und der prozentuale Variationskoeffizient  $V = 100 * S/M$  eingetragen.

# 1 Erster Abschnitt der Ärztlichen Prüfung

## 1.2 Mündlicher Teil

### 1.2.1 Teilnehmerzusammensetzung nach Hochschulen

#### 1.2.1.1 Herbst 2015

| Hochschule  | Teilnehmerzahl | Anzahl der Fachsemester |      |      |      | Studiendauer Erstteiln. | Erstteilnehmer | Wiederholungen |       | Ausländische Studierende | Frauen |      |       |       |        |      |     |       |      |       |
|-------------|----------------|-------------------------|------|------|------|-------------------------|----------------|----------------|-------|--------------------------|--------|------|-------|-------|--------|------|-----|-------|------|-------|
|             |                | 4                       |      | 5    |      |                         |                | 6              |       |                          | >6     |      | erste |       | zweite |      |     |       |      |       |
|             |                | abs.                    | %    | abs. | %    |                         |                | abs.           | %     |                          | abs.   | %    | abs.  | %     | abs.   | %    |     |       |      |       |
| Berlin      | 2              | 0                       | 0,0  | 0    | 0,0  | 0                       | 0,0            | 2              | 100,0 | 15,0                     | 1      | 50,0 | 1     | 50,0  | 0      | 0,0  | 2   | 100,0 | 1    | 50,0  |
| Bochum      | 222            | 192                     | 86,5 | 4    | 1,8  | 14                      | 6,3            | 12             | 5,4   | 4,6                      | 219    | 98,6 | 3     | 1,4   | 0      | 0,0  | 21  | 9,5   | 140  | 63,1  |
| Bonn        | 235            | 193                     | 82,1 | 3    | 1,3  | 26                      | 11,1           | 13             | 5,5   | 4,3                      | 216    | 91,9 | 15    | 6,4   | 4      | 1,7  | 14  | 6,0   | 148  | 63,0  |
| Dresden     | 187            | 162                     | 86,6 | 2    | 1,1  | 19                      | 10,2           | 4              | 2,1   | 4,2                      | 177    | 94,7 | 9     | 4,8   | 1      | 0,5  | 13  | 7,0   | 121  | 64,7  |
| Düsseldorf  | 45             | 0                       | 0,0  | 0    | 0,0  | 21                      | 46,7           | 24             | 53,3  | 7,9                      | 21     | 46,7 | 19    | 42,2  | 5      | 11,1 | 21  | 46,7  | 24   | 53,3  |
| Erlangen    | 218            | 135                     | 61,9 | 46   | 21,1 | 20                      | 9,2            | 17             | 7,8   | 4,5                      | 193    | 88,5 | 23    | 10,6  | 2      | 0,9  | 7   | 3,2   | 132  | 60,6  |
| Essen       | 169            | 144                     | 85,2 | 3    | 1,8  | 15                      | 8,9            | 7              | 4,1   | 4,3                      | 165    | 97,6 | 4     | 2,4   | 0      | 0,0  | 9   | 5,3   | 109  | 64,5  |
| Frankfurt   | 379            | 319                     | 84,2 | 9    | 2,4  | 32                      | 8,4            | 19             | 5,0   | 4,4                      | 372    | 98,2 | 5     | 1,3   | 2      | 0,5  | 20  | 5,3   | 250  | 66,0  |
| Freiburg    | 275            | 242                     | 88,0 | 8    | 2,9  | 19                      | 6,9            | 6              | 2,2   | 4,1                      | 261    | 94,9 | 13    | 4,7   | 1      | 0,4  | 27  | 9,8   | 163  | 59,3  |
| Gießen      | 173            | 120                     | 69,4 | 32   | 18,5 | 8                       | 4,6            | 13             | 7,5   | 4,4                      | 158    | 91,3 | 13    | 7,5   | 2      | 1,2  | 30  | 17,3  | 93   | 53,8  |
| Göttingen   | 191            | 129                     | 67,5 | 37   | 19,4 | 10                      | 5,2            | 15             | 7,9   | 4,4                      | 166    | 86,9 | 21    | 11,0  | 4      | 2,1  | 4   | 2,1   | 114  | 59,7  |
| Greifswald  | 133            | 111                     | 83,5 | 1    | 0,8  | 18                      | 13,5           | 3              | 2,3   | 4,3                      | 125    | 94,0 | 8     | 6,0   | 0      | 0,0  | 4   | 3,0   | 78   | 58,6  |
| Halle       | 173            | 139                     | 80,3 | 0    | 0,0  | 28                      | 16,2           | 6              | 3,5   | 4,4                      | 170    | 98,3 | 3     | 1,7   | 0      | 0,0  | 4   | 2,3   | 120  | 69,4  |
| Hamburg     | 2              | 0                       | 0,0  | 0    | 0,0  | 1                       | 50,0           | 1              | 50,0  | -                        | 0      | 0,0  | 2     | 100,0 | 0      | 0,0  | 0   | 0,0   | 2    | 100,0 |
| Heidelberg  | 280            | 252                     | 90,0 | 9    | 3,2  | 11                      | 3,9            | 8              | 2,9   | 4,3                      | 274    | 97,9 | 5     | 1,8   | 1      | 0,4  | 24  | 8,6   | 147  | 52,5  |
| Homburg     | 217            | 174                     | 80,2 | 8    | 3,7  | 25                      | 11,5           | 10             | 4,6   | 4,3                      | 205    | 94,5 | 12    | 5,5   | 0      | 0,0  | 13  | 6,0   | 132  | 60,8  |
| Jena        | 221            | 201                     | 91,0 | 1    | 0,5  | 12                      | 5,4            | 7              | 3,2   | 4,2                      | 215    | 97,3 | 3     | 1,4   | 3      | 1,4  | 5   | 2,3   | 145  | 65,6  |
| Kiel        | 177            | 162                     | 91,5 | 2    | 1,1  | 10                      | 5,6            | 3              | 1,7   | 4,2                      | 171    | 96,6 | 5     | 2,8   | 1      | 0,6  | 8   | 4,5   | 114  | 64,4  |
| Leipzig     | 241            | 215                     | 89,2 | 1    | 0,4  | 18                      | 7,5            | 7              | 2,9   | 4,2                      | 229    | 95,0 | 8     | 3,3   | 4      | 1,7  | 19  | 7,9   | 147  | 61,0  |
| Lübeck      | 162            | 141                     | 87,0 | 3    | 1,9  | 14                      | 8,6            | 4              | 2,5   | 4,2                      | 152    | 93,8 | 9     | 5,6   | 1      | 0,6  | 10  | 6,2   | 113  | 69,8  |
| Magdeburg   | 183            | 141                     | 77,0 | 3    | 1,6  | 26                      | 14,2           | 13             | 7,1   | 4,5                      | 174    | 95,1 | 7     | 3,8   | 2      | 1,1  | 12  | 6,6   | 103  | 56,3  |
| Mainz       | 149            | 90                      | 60,4 | 29   | 19,5 | 16                      | 10,7           | 14             | 9,4   | 4,6                      | 137    | 91,9 | 9     | 6,0   | 3      | 2,0  | 11  | 7,4   | 93   | 62,4  |
| Mannheim    | 189            | 172                     | 91,0 | 2    | 1,1  | 13                      | 6,9            | 2              | 1,1   | 4,1                      | 185    | 97,9 | 3     | 1,6   | 1      | 0,5  | 11  | 5,8   | 101  | 53,4  |
| Marburg     | 300            | 217                     | 72,3 | 7    | 2,3  | 54                      | 18,0           | 22             | 7,3   | 4,4                      | 264    | 88,0 | 26    | 8,7   | 10     | 3,3  | 18  | 6,0   | 182  | 60,7  |
| München LMU | 726            | 623                     | 85,8 | 10   | 1,4  | 57                      | 7,9            | 36             | 5,0   | 4,3                      | 700    | 96,4 | 21    | 2,9   | 5      | 0,7  | 133 | 18,3  | 425  | 58,5  |
| Münster     | 147            | 118                     | 80,3 | 19   | 12,9 | 6                       | 4,1            | 4              | 2,7   | 4,2                      | 136    | 92,5 | 9     | 6,1   | 2      | 1,4  | 7   | 4,8   | 84   | 57,1  |
| Regensburg  | 183            | 157                     | 85,8 | 1    | 0,5  | 19                      | 10,4           | 6              | 3,3   | 4,3                      | 178    | 97,3 | 4     | 2,2   | 1      | 0,5  | 10  | 5,5   | 116  | 63,4  |
| Rostock     | 147            | 102                     | 69,4 | 0    | 0,0  | 28                      | 19,0           | 17             | 11,6  | 4,7                      | 143    | 97,3 | 4     | 2,7   | 0      | 0,0  | 5   | 3,4   | 87   | 59,2  |
| Tübingen    | 161            | 124                     | 77,0 | 18   | 11,2 | 9                       | 5,6            | 10             | 6,2   | 4,3                      | 152    | 94,4 | 7     | 4,3   | 2      | 1,2  | 6   | 3,7   | 95   | 59,0  |
| Ulm         | 243            | 211                     | 86,8 | 4    | 1,6  | 18                      | 7,4            | 10             | 4,1   | 4,4                      | 235    | 96,7 | 7     | 2,9   | 1      | 0,4  | 11  | 4,5   | 153  | 63,0  |
| Würzburg    | 166            | 135                     | 81,3 | 23   | 13,9 | 4                       | 2,4            | 4              | 2,4   | 4,3                      | 162    | 97,6 | 4     | 2,4   | 0      | 0,0  | 9   | 5,4   | 99   | 59,6  |
| Gesamt      | 6296           | 5121                    | 81,3 | 285  | 4,5  | 571                     | 9,1            | 319            | 5,1   | 4,3                      | 5956   | 94,6 | 282   | 4,5   | 58     | 0,9  | 488 | 7,8   | 3831 | 60,8  |

# 1 Erster Abschnitt der Ärztlichen Prüfung

## 1.2 Mündlicher Teil

### 1.2.1 Teilnehmerzusammensetzung nach Hochschulen

#### 1.2.1.2 Frühjahr 2016

| Hochschule          | Teilnehmerzahl | Anzahl der Fachsemester |      |      |      |      |     | Studiendauer<br>Erstteiln. | Erstteilnehmer | Wiederholungen |      |       | Ausländische Studierende |        | Frauen |        |     |      |      |      |
|---------------------|----------------|-------------------------|------|------|------|------|-----|----------------------------|----------------|----------------|------|-------|--------------------------|--------|--------|--------|-----|------|------|------|
|                     |                | 4                       |      | 5    |      | 6    |     |                            |                | >6             |      | erste |                          | zweite |        | abs. % |     |      |      |      |
|                     |                | abs.                    | %    | abs. | %    | abs. | %   |                            |                | abs.           | %    | abs.  | %                        | abs.   | %      | abs.   | %   |      |      |      |
| Aachen <sup>1</sup> | 1              |                         |      |      |      |      |     |                            |                |                |      |       |                          |        |        |        |     |      |      |      |
| Berlin              | 3              | 0                       | 0,0  | 0    | 0,0  | 0    | 0,0 | 3                          | 100,0          | 13,0           | 2    | 66,7  | 0                        | 0,0    | 1      | 33,3   | 0   | 0,0  | 2    | 66,7 |
| Bochum              | 37             | 0                       | 0,0  | 20   | 54,1 | 0    | 0,0 | 17                         | 45,9           | 6,7            | 27   | 73,0  | 10                       | 27,0   | 0      | 0,0    | 8   | 21,6 | 23   | 62,2 |
| Bonn                | 57             | 1                       | 1,8  | 34   | 59,6 | 1    | 1,8 | 21                         | 36,8           | 5,7            | 35   | 61,4  | 18                       | 31,6   | 4      | 7,0    | 11  | 19,3 | 41   | 71,9 |
| Dresden             | 63             | 8                       | 12,7 | 42   | 66,7 | 1    | 1,6 | 12                         | 19,0           | 5,1            | 38   | 60,3  | 24                       | 38,1   | 1      | 1,6    | 10  | 15,9 | 36   | 57,1 |
| Düsseldorf          | 18             | 0                       | 0,0  | 0    | 0,0  | 1    | 5,6 | 17                         | 94,4           | 21,0           | 1    | 5,6   | 11                       | 61,1   | 6      | 33,3   | 9   | 50,0 | 12   | 66,7 |
| Erlangen            | 169            | 107                     | 63,3 | 29   | 17,2 | 16   | 9,5 | 17                         | 10,1           | 4,5            | 147  | 87,0  | 17                       | 10,1   | 5      | 3,0    | 11  | 6,5  | 97   | 57,4 |
| Essen               | 43             | 0                       | 0,0  | 26   | 60,5 | 0    | 0,0 | 17                         | 39,5           | 5,7            | 24   | 55,8  | 16                       | 37,2   | 3      | 7,0    | 4   | 9,3  | 29   | 67,4 |
| Frankfurt           | 36             | 1                       | 2,8  | 22   | 61,1 | 0    | 0,0 | 13                         | 36,1           | 4,9            | 19   | 52,8  | 16                       | 44,4   | 1      | 2,8    | 6   | 16,7 | 22   | 61,1 |
| Freiburg            | 54             | 2                       | 3,7  | 44   | 81,5 | 0    | 0,0 | 8                          | 14,8           | 5,1            | 44   | 81,5  | 7                        | 13,0   | 3      | 5,6    | 7   | 13,0 | 40   | 74,1 |
| Gießen              | 164            | 107                     | 65,2 | 27   | 16,5 | 14   | 8,5 | 16                         | 9,8            | 4,7            | 150  | 91,5  | 12                       | 7,3    | 2      | 1,2    | 24  | 14,6 | 95   | 57,9 |
| Göttingen           | 203            | 144                     | 70,9 | 38   | 18,7 | 11   | 5,4 | 10                         | 4,9            | 4,6            | 190  | 93,6  | 11                       | 5,4    | 2      | 1,0    | 11  | 5,4  | 134  | 66,0 |
| Greifswald          | 42             | 0                       | 0,0  | 27   | 64,3 | 0    | 0,0 | 15                         | 35,7           | 5,9            | 25   | 59,5  | 17                       | 40,5   | 0      | 0,0    | 1   | 2,4  | 29   | 69,0 |
| Halle               | 36             | 0                       | 0,0  | 26   | 72,2 | 0    | 0,0 | 10                         | 27,8           | 5,6            | 27   | 75,0  | 8                        | 22,2   | 1      | 2,8    | 2   | 5,6  | 24   | 66,7 |
| Hamburg             | 3              | 0                       | 0,0  | 1    | 33,3 | 0    | 0,0 | 2                          | 66,7           | 10,3           | 3    | 100,0 | 0                        | 0,0    | 0      | 0,0    | 1   | 33,3 | 1    | 33,3 |
| Heidelberg          | 35             | 1                       | 2,9  | 26   | 74,3 | 1    | 2,9 | 7                          | 20,0           | 5,3            | 27   | 77,1  | 6                        | 17,1   | 2      | 5,7    | 0   | 0,0  | 15   | 42,9 |
| Homburg             | 55             | 1                       | 1,8  | 41   | 74,5 | 3    | 5,5 | 10                         | 18,2           | 5,6            | 45   | 81,8  | 9                        | 16,4   | 1      | 1,8    | 10  | 18,2 | 35   | 63,6 |
| Jena                | 26             | 0                       | 0,0  | 19   | 73,1 | 0    | 0,0 | 7                          | 26,9           | 5,2            | 11   | 42,3  | 14                       | 53,8   | 1      | 3,8    | 1   | 3,8  | 21   | 80,8 |
| Kiel                | 39             | 0                       | 0,0  | 26   | 66,7 | 0    | 0,0 | 13                         | 33,3           | 6,1            | 31   | 79,5  | 6                        | 15,4   | 2      | 5,1    | 6   | 15,4 | 21   | 53,8 |
| Leipzig             | 62             | 7                       | 11,3 | 43   | 69,4 | 2    | 3,2 | 10                         | 16,1           | 5,2            | 36   | 58,1  | 25                       | 40,3   | 1      | 1,6    | 12  | 19,4 | 43   | 69,4 |
| Lübeck              | 33             | 0                       | 0,0  | 26   | 78,8 | 0    | 0,0 | 7                          | 21,2           | 5,6            | 27   | 81,8  | 6                        | 18,2   | 0      | 0,0    | 5   | 15,2 | 27   | 81,8 |
| Magdeburg           | 31             | 3                       | 9,7  | 9    | 29,0 | 0    | 0,0 | 19                         | 61,3           | 6,5            | 17   | 54,8  | 10                       | 32,3   | 4      | 12,9   | 5   | 16,1 | 20   | 64,5 |
| Mainz               | 186            | 104                     | 55,9 | 48   | 25,8 | 10   | 5,4 | 24                         | 12,9           | 4,7            | 173  | 93,0  | 9                        | 4,8    | 4      | 2,2    | 10  | 5,4  | 134  | 72,0 |
| Mannheim            | 18             | 0                       | 0,0  | 10   | 55,6 | 0    | 0,0 | 8                          | 44,4           | 5,9            | 7    | 38,9  | 11                       | 61,1   | 0      | 0,0    | 4   | 22,2 | 7    | 38,9 |
| Marburg             | 121            | 3                       | 2,5  | 74   | 61,2 | 5    | 4,1 | 39                         | 32,2           | 5,4            | 75   | 62,0  | 37                       | 30,6   | 9      | 7,4    | 10  | 8,3  | 84   | 69,4 |
| München LMU         | 183            | 6                       | 3,3  | 126  | 68,9 | 4    | 2,2 | 47                         | 25,7           | 5,4            | 113  | 61,7  | 67                       | 36,6   | 3      | 1,6    | 44  | 24,0 | 114  | 62,3 |
| Münster             | 142            | 113                     | 79,6 | 11   | 7,7  | 12   | 8,5 | 6                          | 4,2            | 4,3            | 131  | 92,3  | 8                        | 5,6    | 3      | 2,1    | 6   | 4,2  | 98   | 69,0 |
| Regensburg          | 38             | 2                       | 5,3  | 26   | 68,4 | 3    | 7,9 | 7                          | 18,4           | 5,2            | 33   | 86,8  | 5                        | 13,2   | 0      | 0,0    | 2   | 5,3  | 26   | 68,4 |
| Rostock             | 29             | 2                       | 6,9  | 16   | 55,2 | 0    | 0,0 | 11                         | 37,9           | 5,5            | 23   | 79,3  | 6                        | 20,7   | 0      | 0,0    | 3   | 10,3 | 17   | 58,6 |
| Tübingen            | 167            | 119                     | 71,3 | 28   | 16,8 | 5    | 3,0 | 15                         | 9,0            | 4,4            | 155  | 92,8  | 11                       | 6,6    | 1      | 0,6    | 6   | 3,6  | 99   | 59,3 |
| Ulm                 | 52             | 0                       | 0,0  | 35   | 67,3 | 1    | 1,9 | 16                         | 30,8           | 5,3            | 38   | 73,1  | 11                       | 21,2   | 3      | 5,8    | 2   | 3,8  | 36   | 69,2 |
| Würzburg            | 143            | 120                     | 83,9 | 10   | 7,0  | 10   | 7,0 | 3                          | 2,1            | 4,2            | 136  | 95,1  | 7                        | 4,9    | 0      | 0,0    | 12  | 8,4  | 91   | 63,6 |
| Gesamt              | 2289           | 851                     | 37,2 | 910  | 39,8 | 100  | 4,4 | 428                        | 18,7           | 4,9            | 1810 | 79,1  | 415                      | 18,1   | 64     | 2,8    | 243 | 10,6 | 1474 | 64,4 |

<sup>1</sup>Aus Datenschutzgründen werden Eigenschaften einzelner Teilnehmer nicht angegeben, bei der Zusammenfassung aber berücksichtigt.

# 1 Erster Abschnitt der Ärztlichen Prüfung

## 1.2 Mündlicher Teil

### 1.2.2 Notenverteilung

#### 1.2.2.1 Herbst 2015

| Notenverteilung   |         |            |
|-------------------|---------|------------|
| Note              | Anzahl  |            |
|                   | absolut | in Prozent |
| sehr gut          | 1013    | 16,1       |
| gut               | 2283    | 36,3       |
| befriedigend      | 1776    | 28,2       |
| ausreichend       | 780     | 12,4       |
| nicht ausreichend | 444     | 7,1        |
| Summe             | 6296    |            |
| Durchschnittsnote | 2,58    |            |

#### 1.2.2.2 Frühjahr 2016

| Notenverteilung   |         |            |
|-------------------|---------|------------|
| Note              | Anzahl  |            |
|                   | absolut | in Prozent |
| sehr gut          | 225     | 9,8        |
| gut               | 654     | 28,6       |
| befriedigend      | 733     | 32,0       |
| ausreichend       | 402     | 17,6       |
| nicht ausreichend | 275     | 12,0       |
| Summe             | 2289    |            |
| Durchschnittsnote | 2,93    |            |

# 1 Erster Abschnitt der Ärztlichen Prüfung

## 1.2 Mündlicher Teil

### 1.2.3 Prüfungsergebnisse nach Staatsangehörigkeit, Geschlecht, Prüfungswiederholung und Studiendauer

#### 1.2.3.1 Herbst 2015

|                                      | Teilnehmer | Durchschnittsnote | Notenverteilung |      |      |     |     |            |      |      |      |      |
|--------------------------------------|------------|-------------------|-----------------|------|------|-----|-----|------------|------|------|------|------|
|                                      |            |                   | absolut         |      |      |     |     | in Prozent |      |      |      |      |
|                                      |            |                   | 1               | 2    | 3    | 4   | 5   | 1          | 2    | 3    | 4    | 5    |
| Gesamtteilnehmer                     | 6296       | 2,6               | 1013            | 2283 | 1776 | 780 | 444 | 16,1       | 36,3 | 28,2 | 12,4 | 7,1  |
| Deutsche                             | 5808       | 2,5               | 966             | 2162 | 1618 | 698 | 364 | 16,6       | 37,2 | 27,9 | 12,0 | 6,3  |
| ausländische Studierende             | 488        | 3,1               | 47              | 121  | 158  | 82  | 80  | 9,6        | 24,8 | 32,4 | 16,8 | 16,4 |
| weibliche Studierende                | 3831       | 2,6               | 565             | 1434 | 1106 | 465 | 261 | 14,7       | 37,4 | 28,9 | 12,1 | 6,8  |
| männliche Studierende                | 2465       | 2,6               | 448             | 849  | 670  | 315 | 183 | 18,2       | 34,4 | 27,2 | 12,8 | 7,4  |
| Erstteilnehmer                       | 5956       | 2,5               | 1005            | 2227 | 1669 | 692 | 363 | 16,9       | 37,4 | 28,0 | 11,6 | 6,1  |
| Erstwiederholer                      | 282        | 3,5               | 7               | 46   | 91   | 74  | 64  | 2,5        | 16,3 | 32,3 | 26,2 | 22,7 |
| Zweitwiederholer                     | 58         | 3,6               | 1               | 10   | 16   | 14  | 17  | 1,7        | 17,2 | 27,6 | 24,1 | 29,3 |
| Erstteilnehmer mit 4 Fachsemestern   | 5121       | 2,4               | 955             | 2079 | 1406 | 494 | 187 | 18,6       | 40,6 | 27,5 | 9,6  | 3,7  |
| Erstteilnehmer mit 5 Fachsemestern   | 250        | 3,0               | 28              | 56   | 95   | 38  | 33  | 11,2       | 22,4 | 38,0 | 15,2 | 13,2 |
| Erstteilnehmer mit 6 Fachsemestern   | 415        | 3,4               | 17              | 80   | 126  | 115 | 77  | 4,1        | 19,3 | 30,4 | 27,7 | 18,6 |
| Erstteilnehmer mit mehr als 6 Fachs. | 170        | 3,9               | 5               | 12   | 42   | 45  | 66  | 2,9        | 7,1  | 24,7 | 26,5 | 38,8 |

#### 1.2.3.2 Frühjahr 2016

|                                      | Teilnehmer | Durchschnittsnote | Notenverteilung |     |     |     |     |            |      |      |      |      |
|--------------------------------------|------------|-------------------|-----------------|-----|-----|-----|-----|------------|------|------|------|------|
|                                      |            |                   | absolut         |     |     |     |     | in Prozent |      |      |      |      |
|                                      |            |                   | 1               | 2   | 3   | 4   | 5   | 1          | 2    | 3    | 4    | 5    |
| Gesamtteilnehmer                     | 2289       | 2,9               | 225             | 654 | 733 | 402 | 275 | 9,8        | 28,6 | 32,0 | 17,6 | 12,0 |
| Deutsche                             | 2046       | 2,9               | 217             | 618 | 658 | 343 | 210 | 10,6       | 30,2 | 32,2 | 16,8 | 10,3 |
| ausländische Studierende             | 243        | 3,6               | 8               | 36  | 75  | 59  | 65  | 3,3        | 14,8 | 30,9 | 24,3 | 26,7 |
| weibliche Studierende                | 1474       | 2,9               | 133             | 424 | 492 | 264 | 161 | 9,0        | 28,8 | 33,4 | 17,9 | 10,9 |
| männliche Studierende                | 815        | 2,9               | 92              | 230 | 241 | 138 | 114 | 11,3       | 28,2 | 29,6 | 16,9 | 14,0 |
| Erstteilnehmer                       | 1810       | 2,8               | 214             | 556 | 567 | 283 | 190 | 11,8       | 30,7 | 31,3 | 15,6 | 10,5 |
| Erstwiederholer                      | 415        | 3,3               | 10              | 86  | 147 | 101 | 71  | 2,4        | 20,7 | 35,4 | 24,3 | 17,1 |
| Zweitwiederholer                     | 64         | 3,5               | 1               | 12  | 19  | 18  | 14  | 1,6        | 18,8 | 29,7 | 28,1 | 21,9 |
| Erstteilnehmer mit 4 Fachsemestern   | 851        | 2,3               | 165             | 348 | 250 | 65  | 23  | 19,4       | 40,9 | 29,4 | 7,6  | 2,7  |
| Erstteilnehmer mit 5 Fachsemestern   | 713        | 3,1               | 39              | 178 | 245 | 154 | 97  | 5,5        | 25,0 | 34,4 | 21,6 | 13,6 |
| Erstteilnehmer mit 6 Fachsemestern   | 64         | 3,2               | 6               | 11  | 23  | 14  | 10  | 9,4        | 17,2 | 35,9 | 21,9 | 15,6 |
| Erstteilnehmer mit mehr als 6 Fachs. | 182        | 3,8               | 4               | 19  | 49  | 50  | 60  | 2,2        | 10,4 | 26,9 | 27,5 | 33,0 |

# 1 Erster Abschnitt der Ärztlichen Prüfung

## 1.2 Mündlicher Teil

### 1.2.4 Prüfungsergebnisse der Gesamtteilnehmer nach Hochschulen

#### 1.2.4.1 Herbst 2015

| Hochschule    | Teilnehmer  | Durchschnittsnote | Notenverteilung |             |             |            |            |             |             |             |             |            |
|---------------|-------------|-------------------|-----------------|-------------|-------------|------------|------------|-------------|-------------|-------------|-------------|------------|
|               |             |                   | absolut         |             |             |            |            | in Prozent  |             |             |             |            |
|               |             |                   | 1               | 2           | 3           | 4          | 5          | 1           | 2           | 3           | 4           | 5          |
| Berlin        | 2           | 3,5               | 0               | 0           | 1           | 1          | 0          | 0,0         | 0,0         | 50,0        | 50,0        | 0,0        |
| Bochum        | 222         | 2,4               | 53              | 78          | 63          | 17         | 11         | 23,9        | 35,1        | 28,4        | 7,7         | 5,0        |
| Bonn          | 235         | 3,0               | 18              | 70          | 74          | 51         | 22         | 7,7         | 29,8        | 31,5        | 21,7        | 9,4        |
| Dresden       | 187         | 3,1               | 16              | 44          | 61          | 43         | 23         | 8,6         | 23,5        | 32,6        | 23,0        | 12,3       |
| Düsseldorf    | 45          | 3,5               | 1               | 10          | 11          | 10         | 13         | 2,2         | 22,2        | 24,4        | 22,2        | 28,9       |
| Erlangen      | 218         | 2,9               | 23              | 60          | 75          | 34         | 26         | 10,6        | 27,5        | 34,4        | 15,6        | 11,9       |
| Essen         | 169         | 2,6               | 35              | 58          | 40          | 18         | 18         | 20,7        | 34,3        | 23,7        | 10,7        | 10,7       |
| Frankfurt     | 379         | 2,5               | 56              | 153         | 109         | 48         | 13         | 14,8        | 40,4        | 28,8        | 12,7        | 3,4        |
| Freiburg      | 275         | 2,5               | 31              | 116         | 89          | 28         | 11         | 11,3        | 42,2        | 32,4        | 10,2        | 4,0        |
| Gießen        | 173         | 2,7               | 16              | 69          | 55          | 22         | 11         | 9,2         | 39,9        | 31,8        | 12,7        | 6,4        |
| Göttingen     | 191         | 2,7               | 38              | 54          | 47          | 32         | 20         | 19,9        | 28,3        | 24,6        | 16,8        | 10,5       |
| Greifswald    | 133         | 3,2               | 10              | 28          | 44          | 33         | 18         | 7,5         | 21,1        | 33,1        | 24,8        | 13,5       |
| Halle         | 173         | 2,6               | 16              | 68          | 59          | 23         | 7          | 9,2         | 39,3        | 34,1        | 13,3        | 4,0        |
| Hamburg       | 2           | 4,0               | 0               | 0           | 0           | 2          | 0          | 0,0         | 0,0         | 0,0         | 100,0       | 0,0        |
| Heidelberg    | 280         | 2,1               | 89              | 104         | 73          | 9          | 5          | 31,8        | 37,1        | 26,1        | 3,2         | 1,8        |
| Homburg       | 217         | 2,4               | 39              | 85          | 61          | 26         | 6          | 18,0        | 39,2        | 28,1        | 12,0        | 2,8        |
| Jena          | 221         | 2,5               | 29              | 92          | 61          | 27         | 12         | 13,1        | 41,6        | 27,6        | 12,2        | 5,4        |
| Kiel          | 177         | 2,2               | 40              | 88          | 35          | 8          | 6          | 22,6        | 49,7        | 19,8        | 4,5         | 3,4        |
| Leipzig       | 241         | 2,6               | 38              | 96          | 58          | 25         | 24         | 15,8        | 39,8        | 24,1        | 10,4        | 10,0       |
| Lübeck        | 162         | 2,4               | 18              | 88          | 33          | 15         | 8          | 11,1        | 54,3        | 20,4        | 9,3         | 4,9        |
| Magdeburg     | 183         | 2,8               | 11              | 68          | 73          | 18         | 13         | 6,0         | 37,2        | 39,9        | 9,8         | 7,1        |
| Mainz         | 149         | 2,7               | 22              | 45          | 50          | 20         | 12         | 14,8        | 30,2        | 33,6        | 13,4        | 8,1        |
| Mannheim      | 189         | 2,5               | 29              | 70          | 65          | 17         | 8          | 15,3        | 37,0        | 34,4        | 9,0         | 4,2        |
| Marburg       | 300         | 3,1               | 18              | 70          | 106         | 60         | 46         | 6,0         | 23,3        | 35,3        | 20,0        | 15,3       |
| München LMU   | 726         | 2,6               | 119             | 263         | 179         | 99         | 66         | 16,4        | 36,2        | 24,7        | 13,6        | 9,1        |
| Münster       | 147         | 2,2               | 42              | 57          | 31          | 12         | 5          | 28,6        | 38,8        | 21,1        | 8,2         | 3,4        |
| Regensburg    | 183         | 2,3               | 52              | 62          | 45          | 18         | 6          | 28,4        | 33,9        | 24,6        | 9,8         | 3,3        |
| Rostock       | 147         | 2,6               | 15              | 52          | 55          | 20         | 5          | 10,2        | 35,4        | 37,4        | 13,6        | 3,4        |
| Tübingen      | 161         | 2,5               | 28              | 62          | 42          | 18         | 11         | 17,4        | 38,5        | 26,1        | 11,2        | 6,8        |
| Ulm           | 243         | 2,2               | 60              | 104         | 51          | 17         | 11         | 24,7        | 42,8        | 21,0        | 7,0         | 4,5        |
| Würzburg      | 166         | 2,1               | 51              | 69          | 30          | 9          | 7          | 30,7        | 41,6        | 18,1        | 5,4         | 4,2        |
| <b>Gesamt</b> | <b>6296</b> | <b>2,6</b>        | <b>1013</b>     | <b>2283</b> | <b>1776</b> | <b>780</b> | <b>444</b> | <b>16,1</b> | <b>36,3</b> | <b>28,2</b> | <b>12,4</b> | <b>7,1</b> |

# 1 Erster Abschnitt der Ärztlichen Prüfung

## 1.2 Mündlicher Teil

### 1.2.4 Prüfungsergebnisse der Gesamteilnehmer nach Hochschulen

#### 1.2.4.2 Frühjahr 2016

| Hochschule          | Teilnehmer | Durchschnittsnote | Notenverteilung |     |     |     |     |            |      |      |      |      |  |  |
|---------------------|------------|-------------------|-----------------|-----|-----|-----|-----|------------|------|------|------|------|--|--|
|                     |            |                   | absolut         |     |     |     |     | in Prozent |      |      |      |      |  |  |
|                     |            |                   | 1               | 2   | 3   | 4   | 5   | 1          | 2    | 3    | 4    | 5    |  |  |
| Aachen <sup>1</sup> | 1          |                   |                 |     |     |     |     |            |      |      |      |      |  |  |
| Berlin              | 3          | 4,3               | 0               | 0   | 1   | 0   | 2   | 0,0        | 0,0  | 33,3 | 0,0  | 66,7 |  |  |
| Bochum              | 37         | 3,1               | 3               | 6   | 16  | 8   | 4   | 8,1        | 16,2 | 43,2 | 21,6 | 10,8 |  |  |
| Bonn                | 57         | 3,5               | 0               | 13  | 14  | 17  | 13  | 0,0        | 22,8 | 24,6 | 29,8 | 22,8 |  |  |
| Dresden             | 63         | 3,8               | 2               | 7   | 11  | 23  | 20  | 3,2        | 11,1 | 17,5 | 36,5 | 31,7 |  |  |
| Düsseldorf          | 18         | 3,7               | 0               | 3   | 5   | 5   | 5   | 0,0        | 16,7 | 27,8 | 27,8 | 27,8 |  |  |
| Erlangen            | 169        | 2,7               | 23              | 51  | 62  | 25  | 8   | 13,6       | 30,2 | 36,7 | 14,8 | 4,7  |  |  |
| Essen               | 43         | 3,5               | 0               | 10  | 10  | 15  | 8   | 0,0        | 23,3 | 23,3 | 34,9 | 18,6 |  |  |
| Frankfurt           | 36         | 3,4               | 1               | 5   | 12  | 16  | 2   | 2,8        | 13,9 | 33,3 | 44,4 | 5,6  |  |  |
| Freiburg            | 54         | 3,4               | 2               | 11  | 14  | 16  | 11  | 3,7        | 20,4 | 25,9 | 29,6 | 20,4 |  |  |
| Gießen              | 164        | 2,8               | 18              | 48  | 59  | 25  | 14  | 11,0       | 29,3 | 36,0 | 15,2 | 8,5  |  |  |
| Göttingen           | 203        | 2,8               | 20              | 67  | 62  | 34  | 20  | 9,9        | 33,0 | 30,5 | 16,7 | 9,9  |  |  |
| Greifswald          | 42         | 3,9               | 0               | 2   | 15  | 12  | 13  | 0,0        | 4,8  | 35,7 | 28,6 | 31,0 |  |  |
| Halle               | 36         | 3,5               | 0               | 3   | 17  | 10  | 6   | 0,0        | 8,3  | 47,2 | 27,8 | 16,7 |  |  |
| Hamburg             | 3          | 3,7               | 0               | 0   | 2   | 0   | 1   | 0,0        | 0,0  | 66,7 | 0,0  | 33,3 |  |  |
| Heidelberg          | 35         | 3,0               | 2               | 9   | 15  | 6   | 3   | 5,7        | 25,7 | 42,9 | 17,1 | 8,6  |  |  |
| Homburg             | 55         | 3,1               | 1               | 18  | 19  | 9   | 8   | 1,8        | 32,7 | 34,5 | 16,4 | 14,5 |  |  |
| Jena                | 26         | 3,6               | 1               | 3   | 9   | 6   | 7   | 3,8        | 11,5 | 34,6 | 23,1 | 26,9 |  |  |
| Kiel                | 39         | 3,0               | 2               | 13  | 14  | 3   | 7   | 5,1        | 33,3 | 35,9 | 7,7  | 17,9 |  |  |
| Leipzig             | 62         | 3,2               | 3               | 15  | 21  | 13  | 10  | 4,8        | 24,2 | 33,9 | 21,0 | 16,1 |  |  |
| Lübeck              | 33         | 3,1               | 1               | 8   | 12  | 9   | 3   | 3,0        | 24,2 | 36,4 | 27,3 | 9,1  |  |  |
| Magdeburg           | 31         | 3,3               | 1               | 7   | 11  | 7   | 5   | 3,2        | 22,6 | 35,5 | 22,6 | 16,1 |  |  |
| Mainz               | 186        | 2,6               | 19              | 73  | 61  | 30  | 3   | 10,2       | 39,2 | 32,8 | 16,1 | 1,6  |  |  |
| Mannheim            | 18         | 3,2               | 0               | 3   | 11  | 2   | 2   | 0,0        | 16,7 | 61,1 | 11,1 | 11,1 |  |  |
| Marburg             | 121        | 3,7               | 3               | 18  | 32  | 31  | 37  | 2,5        | 14,9 | 26,4 | 25,6 | 30,6 |  |  |
| München LMU         | 183        | 3,0               | 10              | 61  | 60  | 29  | 23  | 5,5        | 33,3 | 32,8 | 15,8 | 12,6 |  |  |
| Münster             | 142        | 2,5               | 28              | 51  | 43  | 8   | 12  | 19,7       | 35,9 | 30,3 | 5,6  | 8,5  |  |  |
| Regensburg          | 38         | 3,2               | 2               | 7   | 15  | 9   | 5   | 5,3        | 18,4 | 39,5 | 23,7 | 13,2 |  |  |
| Rostock             | 29         | 3,4               | 0               | 3   | 17  | 4   | 5   | 0,0        | 10,3 | 58,6 | 13,8 | 17,2 |  |  |
| Tübingen            | 167        | 2,4               | 26              | 75  | 41  | 17  | 8   | 15,6       | 44,9 | 24,6 | 10,2 | 4,8  |  |  |
| Ulm                 | 52         | 2,8               | 4               | 16  | 22  | 5   | 5   | 7,7        | 30,8 | 42,3 | 9,6  | 9,6  |  |  |
| Würzburg            | 143        | 2,0               | 53              | 48  | 30  | 8   | 4   | 37,1       | 33,6 | 21,0 | 5,6  | 2,8  |  |  |
| Gesamt              | 2289       | 2,9               | 225             | 654 | 733 | 402 | 275 | 9,8        | 28,6 | 32,0 | 17,6 | 12,0 |  |  |

<sup>1</sup>Aus Datenschutzgründen werden Ergebnisse einzelner Teilnehmer nicht angegeben, bei den Berechnungen aber berücksichtigt.

# 1 Erster Abschnitt der Ärztlichen Prüfung

## 1.2 Mündlicher Teil

### 1.2.5 Prüfungsergebnisse der Erstteilnehmer mit Mindeststudienzeit nach Hochschulen

#### 1.2.5.1 Herbst 2015

| Hochschule  | Teilnehmer | Durchschnittsnote | Notenverteilung |      |      |     |     |            |      |      |      |     |
|-------------|------------|-------------------|-----------------|------|------|-----|-----|------------|------|------|------|-----|
|             |            |                   | absolut         |      |      |     |     | in Prozent |      |      |      |     |
|             |            |                   | 1               | 2    | 3    | 4   | 5   | 1          | 2    | 3    | 4    | 5   |
| Bochum      | 192        | 2,1               | 52              | 74   | 56   | 9   | 1   | 27,1       | 38,5 | 29,2 | 4,7  | 0,5 |
| Bonn        | 193        | 2,8               | 17              | 68   | 65   | 33  | 10  | 8,8        | 35,2 | 33,7 | 17,1 | 5,2 |
| Dresden     | 162        | 3,0               | 15              | 39   | 55   | 37  | 16  | 9,3        | 24,1 | 34,0 | 22,8 | 9,9 |
| Erlangen    | 135        | 2,6               | 18              | 47   | 45   | 18  | 7   | 13,3       | 34,8 | 33,3 | 13,3 | 5,2 |
| Essen       | 144        | 2,4               | 33              | 56   | 29   | 17  | 9   | 22,9       | 38,9 | 20,1 | 11,8 | 6,3 |
| Frankfurt   | 319        | 2,3               | 52              | 145  | 93   | 27  | 2   | 16,3       | 45,5 | 29,2 | 8,5  | 0,6 |
| Freiburg    | 242        | 2,5               | 28              | 108  | 77   | 23  | 6   | 11,6       | 44,6 | 31,8 | 9,5  | 2,5 |
| Gießen      | 120        | 2,4               | 15              | 58   | 34   | 10  | 3   | 12,5       | 48,3 | 28,3 | 8,3  | 2,5 |
| Göttingen   | 129        | 2,4               | 35              | 42   | 30   | 14  | 8   | 27,1       | 32,6 | 23,3 | 10,9 | 6,2 |
| Greifswald  | 111        | 3,0               | 10              | 26   | 36   | 28  | 11  | 9,0        | 23,4 | 32,4 | 25,2 | 9,9 |
| Halle       | 139        | 2,5               | 15              | 57   | 46   | 17  | 4   | 10,8       | 41,0 | 33,1 | 12,2 | 2,9 |
| Heidelberg  | 252        | 2,0               | 82              | 98   | 64   | 5   | 3   | 32,5       | 38,9 | 25,4 | 2,0  | 1,2 |
| Homburg     | 174        | 2,2               | 38              | 75   | 46   | 13  | 2   | 21,8       | 43,1 | 26,4 | 7,5  | 1,1 |
| Jena        | 201        | 2,5               | 28              | 88   | 57   | 22  | 6   | 13,9       | 43,8 | 28,4 | 10,9 | 3,0 |
| Kiel        | 162        | 2,1               | 39              | 84   | 30   | 8   | 1   | 24,1       | 51,9 | 18,5 | 4,9  | 0,6 |
| Leipzig     | 215        | 2,5               | 37              | 93   | 46   | 19  | 20  | 17,2       | 43,3 | 21,4 | 8,8  | 9,3 |
| Lübeck      | 141        | 2,3               | 18              | 82   | 28   | 9   | 4   | 12,8       | 58,2 | 19,9 | 6,4  | 2,8 |
| Magdeburg   | 141        | 2,5               | 11              | 59   | 57   | 12  | 2   | 7,8        | 41,8 | 40,4 | 8,5  | 1,4 |
| Mainz       | 90         | 2,2               | 22              | 34   | 30   | 4   | 0   | 24,4       | 37,8 | 33,3 | 4,4  | 0,0 |
| Mannheim    | 172        | 2,4               | 28              | 66   | 60   | 13  | 5   | 16,3       | 38,4 | 34,9 | 7,6  | 2,9 |
| Marburg     | 217        | 2,9               | 17              | 65   | 81   | 36  | 18  | 7,8        | 30,0 | 37,3 | 16,6 | 8,3 |
| München LMU | 623        | 2,5               | 113             | 246  | 154  | 72  | 38  | 18,1       | 39,5 | 24,7 | 11,6 | 6,1 |
| Münster     | 118        | 2,0               | 39              | 54   | 17   | 7   | 1   | 33,1       | 45,8 | 14,4 | 5,9  | 0,8 |
| Regensburg  | 157        | 2,0               | 51              | 58   | 39   | 9   | 0   | 32,5       | 36,9 | 24,8 | 5,7  | 0,0 |
| Rostock     | 102        | 2,4               | 12              | 44   | 37   | 8   | 1   | 11,8       | 43,1 | 36,3 | 7,8  | 1,0 |
| Tübingen    | 124        | 2,3               | 25              | 56   | 30   | 10  | 3   | 20,2       | 45,2 | 24,2 | 8,1  | 2,4 |
| Ulm         | 211        | 2,1               | 59              | 95   | 42   | 11  | 4   | 28,0       | 45,0 | 19,9 | 5,2  | 1,9 |
| Würzburg    | 135        | 1,9               | 46              | 62   | 22   | 3   | 2   | 34,1       | 45,9 | 16,3 | 2,2  | 1,5 |
| Gesamt      | 5121       | 2,4               | 955             | 2079 | 1406 | 494 | 187 | 18,6       | 40,6 | 27,5 | 9,6  | 3,7 |

# 1 Erster Abschnitt der Ärztlichen Prüfung

## 1.2 Mündlicher Teil

### 1.2.5 Prüfungsergebnisse der Erstteilnehmer mit Mindeststudienzeit nach Hochschulen

#### 1.2.5.2 Frühjahr 2016

| Hochschule              | Teilnehmer | Durchschnittsnote | Notenverteilung |     |     |    |    |            |      |       |      |      |  |  |
|-------------------------|------------|-------------------|-----------------|-----|-----|----|----|------------|------|-------|------|------|--|--|
|                         |            |                   | absolut         |     |     |    |    | in Prozent |      |       |      |      |  |  |
|                         |            |                   | 1               | 2   | 3   | 4  | 5  | 1          | 2    | 3     | 4    | 5    |  |  |
| Bonn <sup>1</sup>       | 1          |                   |                 |     |     |    |    |            |      |       |      |      |  |  |
| Dresden                 | 8          | 3,5               | 0               | 1   | 4   | 1  | 2  | 0,0        | 12,5 | 50,0  | 12,5 | 25,0 |  |  |
| Erlangen                | 107        | 2,4               | 20              | 37  | 36  | 12 | 2  | 18,7       | 34,6 | 33,6  | 11,2 | 1,9  |  |  |
| Frankfurt <sup>1</sup>  | 1          |                   |                 |     |     |    |    |            |      |       |      |      |  |  |
| Freiburg                | 2          | 2,0               | 1               | 0   | 1   | 0  | 0  | 50,0       | 0,0  | 50,0  | 0,0  | 0,0  |  |  |
| Gießen                  | 107        | 2,4               | 16              | 41  | 42  | 6  | 2  | 15,0       | 38,3 | 39,3  | 5,6  | 1,9  |  |  |
| Göttingen               | 144        | 2,6               | 17              | 57  | 47  | 16 | 7  | 11,8       | 39,6 | 32,6  | 11,1 | 4,9  |  |  |
| Heidelberg <sup>1</sup> | 1          |                   |                 |     |     |    |    |            |      |       |      |      |  |  |
| Homburg <sup>1</sup>    | 1          |                   |                 |     |     |    |    |            |      |       |      |      |  |  |
| Leipzig                 | 7          | 3,3               | 0               | 1   | 4   | 1  | 1  | 0,0        | 14,3 | 57,1  | 14,3 | 14,3 |  |  |
| Magdeburg               | 3          | 2,0               | 1               | 1   | 1   | 0  | 0  | 33,3       | 33,3 | 33,3  | 0,0  | 0,0  |  |  |
| Mainz                   | 104        | 2,4               | 10              | 50  | 35  | 9  | 0  | 9,6        | 48,1 | 33,7  | 8,7  | 0,0  |  |  |
| Marburg                 | 3          | 4,3               | 0               | 0   | 0   | 2  | 1  | 0,0        | 0,0  | 0,0   | 66,7 | 33,3 |  |  |
| München LMU             | 6          | 1,8               | 1               | 5   | 0   | 0  | 0  | 16,7       | 83,3 | 0,0   | 0,0  | 0,0  |  |  |
| Münster                 | 113        | 2,3               | 25              | 46  | 30  | 7  | 5  | 22,1       | 40,7 | 26,5  | 6,2  | 4,4  |  |  |
| Regensburg              | 2          | 2,5               | 0               | 1   | 1   | 0  | 0  | 0,0        | 50,0 | 50,0  | 0,0  | 0,0  |  |  |
| Rostock                 | 2          | 3,0               | 0               | 0   | 2   | 0  | 0  | 0,0        | 0,0  | 100,0 | 0,0  | 0,0  |  |  |
| Tübingen                | 119        | 2,2               | 23              | 64  | 23  | 7  | 2  | 19,3       | 53,8 | 19,3  | 5,9  | 1,7  |  |  |
| Würzburg                | 120        | 1,8               | 51              | 42  | 23  | 3  | 1  | 42,5       | 35,0 | 19,2  | 2,5  | 0,8  |  |  |
| Gesamt                  | 851        | 2,3               | 165             | 348 | 250 | 65 | 23 | 19,4       | 40,9 | 29,4  | 7,6  | 2,7  |  |  |

<sup>1</sup>Aus Datenschutzgründen werden Ergebnisse einzelner Teilnehmer nicht angegeben, bei den Berechnungen aber berücksichtigt.

# 1 Erster Abschnitt der Ärztlichen Prüfung

## 1.3 Gesamtprüfung

### 1.3.1 Notenverteilung der bestandenen Prüfungen

#### 1.3.1.1 Herbst 2015

| Notenverteilung |         |            |
|-----------------|---------|------------|
| Note            | Anzahl  |            |
|                 | absolut | in Prozent |
| sehr gut        | 1148    | 19,7       |
| gut             | 2545    | 43,6       |
| befriedigend    | 1771    | 30,3       |
| ausreichend     | 378     | 6,5        |
| Summe           | 5842    |            |

#### 1.3.1.2 Frühjahr 2016

| Notenverteilung |         |            |
|-----------------|---------|------------|
| Note            | Anzahl  |            |
|                 | absolut | in Prozent |
| sehr gut        | 179     | 9,1        |
| gut             | 643     | 32,6       |
| befriedigend    | 877     | 44,5       |
| ausreichend     | 274     | 13,9       |
| Summe           | 1973    |            |

# 1 Erster Abschnitt der Ärztlichen Prüfung

## 1.3 Gesamtprüfung

### 1.3.2 Zusammenhang zwischen den Noten im schriftlichen und mündlichen Teil aller Prüfungen

#### 1.3.2.1 Herbst 2015

|                                |                            | Note mündlicher Examensteil |      |      |      |     |     |      | Gesamt Anteil <sup>1</sup> |  |
|--------------------------------|----------------------------|-----------------------------|------|------|------|-----|-----|------|----------------------------|--|
|                                |                            | fehlt                       | 1    | 2    | 3    | 4   | 5   |      |                            |  |
| Note schriftlicher Examensteil | fehlt                      |                             | 0    | 1    | 2    | 5   | 12  | 20   |                            |  |
|                                | 1                          | 2                           | 444  | 260  | 38   | 4   | 0   | 748  | 11,4                       |  |
|                                | 2                          | 8                           | 444  | 1167 | 547  | 86  | 9   | 2261 | 34,6                       |  |
|                                | 3                          | 17                          | 114  | 664  | 762  | 312 | 95  | 1964 | 29,9                       |  |
|                                | 4                          | 49                          | 11   | 184  | 428  | 378 | 203 | 1253 | 18,5                       |  |
|                                | 5                          | 179                         | 0    | 17   | 76   | 124 | 152 | 548  | 5,7                        |  |
|                                | Gesamt Anteil <sup>1</sup> | 255                         | 1013 | 2293 | 1853 | 909 | 471 | 6794 |                            |  |
|                                |                            | 15,5                        | 35,2 | 28,4 | 13,9 | 7,0 |     |      |                            |  |

#### 1.3.2.2 Frühjahr 2016

|                                |                            | Note mündlicher Examensteil |      |      |      |      |     |      | Gesamt Anteil <sup>1</sup> |  |
|--------------------------------|----------------------------|-----------------------------|------|------|------|------|-----|------|----------------------------|--|
|                                |                            | fehlt                       | 1    | 2    | 3    | 4    | 5   |      |                            |  |
| Note schriftlicher Examensteil | fehlt                      |                             | 0    | 1    | 3    | 14   | 19  | 37   |                            |  |
|                                | 1                          | 0                           | 48   | 21   | 1    | 0    | 0   | 70   | 2,8                        |  |
|                                | 2                          | 7                           | 110  | 185  | 86   | 7    | 6   | 401  | 15,9                       |  |
|                                | 3                          | 17                          | 51   | 305  | 269  | 89   | 23  | 754  | 29,7                       |  |
|                                | 4                          | 41                          | 15   | 143  | 369  | 274  | 90  | 932  | 35,9                       |  |
|                                | 5                          | 122                         | 1    | 19   | 73   | 140  | 154 | 509  | 15,6                       |  |
|                                | Gesamt Anteil <sup>1</sup> | 187                         | 225  | 674  | 801  | 524  | 292 | 2703 |                            |  |
|                                |                            | 9,1                         | 27,1 | 32,2 | 20,6 | 11,0 |     |      |                            |  |

<sup>1</sup>Notenanteile in Prozent, bezogen auf die Fälle, von denen Noten für beide Examensteile vorliegen

# 1 Erster Abschnitt der Ärztlichen Prüfung

## 1.3 Gesamtprüfung

### 1.3.3 Zusammenhang zwischen den Noten im schriftlichen und mündlichen Teil der insgesamt bestandenen oder in mindestens einem Prüfungsteil endgültig nicht bestandenen Prüfungen

#### 1.3.3.1 Herbst 2015

|                                |        | Note mündlicher Examensteil |      |      |      |     |    |        |                     |  |
|--------------------------------|--------|-----------------------------|------|------|------|-----|----|--------|---------------------|--|
|                                |        | fehlt                       | 1    | 2    | 3    | 4   | 5  | Gesamt | Anteil <sup>1</sup> |  |
| Note schriftlicher Examensteil | fehlt  |                             | 0    | 0    | 0    | 0   | 2  | 2      |                     |  |
|                                | 1      | 1                           | 444  | 260  | 38   | 4   | 0  | 747    | 12,7                |  |
|                                | 2      | 2                           | 444  | 1167 | 547  | 86  | 0  | 2246   | 38,2                |  |
|                                | 3      | 2                           | 114  | 664  | 762  | 311 | 1  | 1854   | 31,5                |  |
|                                | 4      | 9                           | 11   | 184  | 428  | 378 | 6  | 1016   | 17,1                |  |
|                                | 5      | 12                          | 0    | 0    | 7    | 10  | 14 | 43     | 0,5                 |  |
|                                | Gesamt | 26                          | 1013 | 2275 | 1782 | 789 | 23 | 5908   |                     |  |
| Anteil <sup>1</sup>            |        | 17,2                        | 38,7 | 30,3 | 13,4 | 0,4 |    |        |                     |  |

#### 1.3.3.2 Frühjahr 2016

|                                |        | Note mündlicher Examensteil |      |      |      |     |    |        |                     |  |
|--------------------------------|--------|-----------------------------|------|------|------|-----|----|--------|---------------------|--|
|                                |        | fehlt                       | 1    | 2    | 3    | 4   | 5  | Gesamt | Anteil <sup>1</sup> |  |
| Note schriftlicher Examensteil | fehlt  |                             | 0    | 0    | 0    | 4   | 1  | 5      |                     |  |
|                                | 1      | 0                           | 48   | 21   | 1    | 0   | 0  | 70     | 3,5                 |  |
|                                | 2      | 0                           | 110  | 185  | 86   | 7   | 0  | 388    | 19,2                |  |
|                                | 3      | 1                           | 51   | 305  | 269  | 89  | 1  | 716    | 35,4                |  |
|                                | 4      | 3                           | 15   | 143  | 369  | 274 | 4  | 808    | 39,9                |  |
|                                | 5      | 17                          | 0    | 2    | 8    | 15  | 14 | 56     | 1,9                 |  |
|                                | Gesamt | 21                          | 224  | 656  | 733  | 389 | 20 | 2043   |                     |  |
| Anteil <sup>1</sup>            |        | 11,1                        | 32,5 | 36,3 | 19,1 | 0,9 |    |        |                     |  |

<sup>1</sup>Notenanteile in Prozent, bezogen auf die Fälle, von denen Noten für beide Examensteile vorliegen

# 1 Erster Abschnitt der Ärztlichen Prüfung

## 1.3 Gesamtprüfung

### 1.3.4 Notenverteilung der bestandenen Prüfungen nach Hochschulen

#### 1.3.4.1 Herbst 2015

| Hochschule    | Teilnehmer  | Notenverteilung |             |             |            |             |             |             |            |
|---------------|-------------|-----------------|-------------|-------------|------------|-------------|-------------|-------------|------------|
|               |             | absolut         |             |             |            | in Prozent  |             |             |            |
|               |             | 1               | 2           | 3           | 4          | 1           | 2           | 3           | 4          |
| Berlin        | 3           | 0               | 0           | 3           | 0          | 0,0         | 0,0         | 100,0       | 0,0        |
| Bochum        | 211         | 46              | 89          | 65          | 11         | 21,8        | 42,2        | 30,8        | 5,2        |
| Bonn          | 211         | 28              | 99          | 56          | 28         | 13,3        | 46,9        | 26,5        | 13,3       |
| Dresden       | 162         | 16              | 64          | 67          | 15         | 9,9         | 39,5        | 41,4        | 9,3        |
| Düsseldorf    | 27          | 0               | 6           | 16          | 5          | 0,0         | 22,2        | 59,3        | 18,5       |
| Erlangen      | 190         | 25              | 86          | 66          | 13         | 13,2        | 45,3        | 34,7        | 6,8        |
| Essen         | 150         | 40              | 57          | 48          | 5          | 26,7        | 38,0        | 32,0        | 3,3        |
| Frankfurt     | 362         | 72              | 169         | 102         | 19         | 19,9        | 46,7        | 28,2        | 5,2        |
| Freiburg      | 265         | 49              | 118         | 86          | 12         | 18,5        | 44,5        | 32,5        | 4,5        |
| Gießen        | 155         | 22              | 75          | 46          | 12         | 14,2        | 48,4        | 29,7        | 7,7        |
| Göttingen     | 171         | 35              | 64          | 55          | 17         | 20,5        | 37,4        | 32,2        | 9,9        |
| Greifswald    | 115         | 15              | 35          | 59          | 6          | 13,0        | 30,4        | 51,3        | 5,2        |
| Halle         | 165         | 19              | 80          | 53          | 13         | 11,5        | 48,5        | 32,1        | 7,9        |
| Hamburg       | 4           | 0               | 0           | 0           | 4          | 0,0         | 0,0         | 0,0         | 100,0      |
| Heidelberg    | 280         | 91              | 123         | 61          | 5          | 32,5        | 43,9        | 21,8        | 1,8        |
| Homburg       | 199         | 30              | 84          | 68          | 17         | 15,1        | 42,2        | 34,2        | 8,5        |
| Jena          | 208         | 31              | 88          | 77          | 12         | 14,9        | 42,3        | 37,0        | 5,8        |
| Kiel          | 172         | 31              | 92          | 44          | 5          | 18,0        | 53,5        | 25,6        | 2,9        |
| Leipzig       | 219         | 42              | 103         | 59          | 15         | 19,2        | 47,0        | 26,9        | 6,8        |
| Lübeck        | 154         | 26              | 71          | 48          | 9          | 16,9        | 46,1        | 31,2        | 5,8        |
| Magdeburg     | 168         | 20              | 91          | 52          | 5          | 11,9        | 54,2        | 31,0        | 3,0        |
| Mainz         | 143         | 27              | 52          | 46          | 18         | 18,9        | 36,4        | 32,2        | 12,6       |
| Mannheim      | 180         | 41              | 87          | 44          | 8          | 22,8        | 48,3        | 24,4        | 4,4        |
| Marburg       | 251         | 21              | 90          | 112         | 28         | 8,4         | 35,9        | 44,6        | 11,2       |
| München LMU   | 657         | 137             | 295         | 188         | 37         | 20,9        | 44,9        | 28,6        | 5,6        |
| Münster       | 147         | 45              | 65          | 29          | 8          | 30,6        | 44,2        | 19,7        | 5,4        |
| Regensburg    | 182         | 59              | 68          | 44          | 11         | 32,4        | 37,4        | 24,2        | 6,0        |
| Rostock       | 143         | 16              | 61          | 54          | 12         | 11,2        | 42,7        | 37,8        | 8,4        |
| Tübingen      | 154         | 43              | 56          | 42          | 13         | 27,9        | 36,4        | 27,3        | 8,4        |
| Ulm           | 235         | 67              | 114         | 46          | 8          | 28,5        | 48,5        | 19,6        | 3,4        |
| Würzburg      | 159         | 54              | 63          | 35          | 7          | 34,0        | 39,6        | 22,0        | 4,4        |
| <b>Gesamt</b> | <b>5842</b> | <b>1148</b>     | <b>2545</b> | <b>1771</b> | <b>378</b> | <b>19,7</b> | <b>43,6</b> | <b>30,3</b> | <b>6,5</b> |

# 1 Erster Abschnitt der Ärztlichen Prüfung

## 1.3 Gesamtprüfung

### 1.3.4 Notenverteilung der bestandenen Prüfungen nach Hochschulen

#### 1.3.4.2 Frühjahr 2016

| Hochschule  | Teilnehmer | Notenverteilung |     |     |     |            |      |      |      |
|-------------|------------|-----------------|-----|-----|-----|------------|------|------|------|
|             |            | absolut         |     |     |     | in Prozent |      |      |      |
|             |            | 1               | 2   | 3   | 4   | 1          | 2    | 3    | 4    |
| Berlin      | 5          | 0               | 1   | 2   | 2   | 0,0        | 20,0 | 40,0 | 40,0 |
| Bochum      | 31         | 0               | 6   | 19  | 6   | 0,0        | 19,4 | 61,3 | 19,4 |
| Bonn        | 43         | 0               | 9   | 21  | 13  | 0,0        | 20,9 | 48,8 | 30,2 |
| Dresden     | 36         | 1               | 8   | 17  | 10  | 2,8        | 22,2 | 47,2 | 27,8 |
| Düsseldorf  | 16         | 0               | 1   | 11  | 4   | 0,0        | 6,3  | 68,8 | 25,0 |
| Erlangen    | 160        | 27              | 60  | 62  | 11  | 16,9       | 37,5 | 38,8 | 6,9  |
| Essen       | 33         | 1               | 8   | 13  | 11  | 3,0        | 24,2 | 39,4 | 33,3 |
| Frankfurt   | 35         | 1               | 2   | 23  | 9   | 2,9        | 5,7  | 65,7 | 25,7 |
| Freiburg    | 41         | 1               | 10  | 18  | 12  | 2,4        | 24,4 | 43,9 | 29,3 |
| Gießen      | 146        | 11              | 57  | 63  | 15  | 7,5        | 39,0 | 43,2 | 10,3 |
| Göttingen   | 176        | 11              | 66  | 79  | 20  | 6,3        | 37,5 | 44,9 | 11,4 |
| Greifswald  | 28         | 0               | 4   | 20  | 4   | 0,0        | 14,3 | 71,4 | 14,3 |
| Halle       | 32         | 0               | 4   | 18  | 10  | 0,0        | 12,5 | 56,3 | 31,3 |
| Hamburg     | 3          | 0               | 0   | 2   | 1   | 0,0        | 0,0  | 66,7 | 33,3 |
| Heidelberg  | 34         | 1               | 11  | 17  | 5   | 2,9        | 32,4 | 50,0 | 14,7 |
| Homburg     | 48         | 0               | 9   | 29  | 10  | 0,0        | 18,8 | 60,4 | 20,8 |
| Jena        | 26         | 0               | 2   | 13  | 11  | 0,0        | 7,7  | 50,0 | 42,3 |
| Kiel        | 30         | 1               | 9   | 19  | 1   | 3,3        | 30,0 | 63,3 | 3,3  |
| Leipzig     | 47         | 1               | 15  | 24  | 7   | 2,1        | 31,9 | 51,1 | 14,9 |
| Lübeck      | 27         | 0               | 4   | 19  | 4   | 0,0        | 14,8 | 70,4 | 14,8 |
| Magdeburg   | 26         | 1               | 4   | 15  | 6   | 3,8        | 15,4 | 57,7 | 23,1 |
| Mainz       | 182        | 23              | 77  | 62  | 20  | 12,6       | 42,3 | 34,1 | 11,0 |
| Mannheim    | 16         | 0               | 2   | 12  | 2   | 0,0        | 12,5 | 75,0 | 12,5 |
| Marburg     | 79         | 3               | 13  | 44  | 19  | 3,8        | 16,5 | 55,7 | 24,1 |
| München LMU | 157        | 6               | 51  | 78  | 22  | 3,8        | 32,5 | 49,7 | 14,0 |
| Münster     | 124        | 29              | 55  | 37  | 3   | 23,4       | 44,4 | 29,8 | 2,4  |
| Regensburg  | 32         | 2               | 6   | 16  | 8   | 6,3        | 18,8 | 50,0 | 25,0 |
| Rostock     | 26         | 0               | 5   | 17  | 4   | 0,0        | 19,2 | 65,4 | 15,4 |
| Tübingen    | 157        | 24              | 71  | 50  | 12  | 15,3       | 45,2 | 31,8 | 7,6  |
| Ulm         | 46         | 2               | 16  | 22  | 6   | 4,3        | 34,8 | 47,8 | 13,0 |
| Würzburg    | 131        | 33              | 57  | 35  | 6   | 25,2       | 43,5 | 26,7 | 4,6  |
| Gesamt      | 1973       | 179             | 643 | 877 | 274 | 9,1        | 32,6 | 44,5 | 13,9 |

## 2 Zweiter Abschnitt der Ärztlichen Prüfung

### 2.1 Schriftlicher Teil (Prüfungen nach ÄAppO 2002)

#### 2.1.1 Teilnehmerzusammensetzung nach Hochschulen

##### 2.1.1.1 Herbst 2015

| Hochschule                   | Teilnehmerzahl | Anzahl der Fachsemester |      |      |      | Studiendauer Erstteiln. | Ersteilnehmer | Wiederholungen |       | Ausländische Studierende | Frauen |       |       |      |        |       |    |      |    |       |
|------------------------------|----------------|-------------------------|------|------|------|-------------------------|---------------|----------------|-------|--------------------------|--------|-------|-------|------|--------|-------|----|------|----|-------|
|                              |                | 12                      |      | 13   |      |                         |               | 14             |       |                          | >14    |       | erste |      | zweite |       |    |      |    |       |
|                              |                | abs.                    | %    | abs. | %    |                         |               | abs.           | %     |                          | abs.   | %     | abs.  | %    | abs.   | %     |    |      |    |       |
| Berlin                       | 12             | 0                       | 0,0  | 0    | 0,0  | 4                       | 33,3          | 8              | 66,7  | 19,4                     | 5      | 41,7  | 5     | 41,7 | 2      | 16,7  | 1  | 8,3  | 7  | 58,3  |
| Bochum                       | 5              | 0                       | 0,0  | 0    | 0,0  | 2                       | 40,0          | 3              | 60,0  | 15,0                     | 2      | 40,0  | 0     | 0,0  | 3      | 60,0  | 1  | 20,0 | 4  | 80,0  |
| Bonn <sup>1</sup>            | 1              |                         |      |      |      |                         |               |                |       |                          |        |       |       |      |        |       |    |      |    |       |
| Dresden                      | 7              | 1                       | 14,3 | 2    | 28,6 | 1                       | 14,3          | 3              | 42,9  | 14,0                     | 6      | 85,7  | 0     | 0,0  | 1      | 14,3  | 0  | 0,0  | 6  | 85,7  |
| Düsseldorf                   | 3              | 0                       | 0,0  | 0    | 0,0  | 1                       | 33,3          | 2              | 66,7  | 14,0                     | 1      | 33,3  | 1     | 33,3 | 1      | 33,3  | 1  | 33,3 | 3  | 100,0 |
| Erlangen <sup>1</sup>        | 1              |                         |      |      |      |                         |               |                |       |                          |        |       |       |      |        |       |    |      |    |       |
| Essen                        | 3              | 0                       | 0,0  | 0    | 0,0  | 0                       | 0,0           | 3              | 100,0 | 16,0                     | 1      | 33,3  | 1     | 33,3 | 1      | 33,3  | 2  | 66,7 | 2  | 66,7  |
| Frankfurt                    | 2              | 0                       | 0,0  | 0    | 0,0  | 0                       | 0,0           | 2              | 100,0 | -                        | 0      | 0,0   | 1     | 50,0 | 1      | 50,0  | 0  | 0,0  | 1  | 50,0  |
| Gießen <sup>1</sup>          | 1              |                         |      |      |      |                         |               |                |       |                          |        |       |       |      |        |       |    |      |    |       |
| Greifswald <sup>1</sup>      | 1              |                         |      |      |      |                         |               |                |       |                          |        |       |       |      |        |       |    |      |    |       |
| Halle <sup>1</sup>           | 1              |                         |      |      |      |                         |               |                |       |                          |        |       |       |      |        |       |    |      |    |       |
| Hamburg                      | 3              | 0                       | 0,0  | 0    | 0,0  | 1                       | 33,3          | 2              | 66,7  | 15,0                     | 2      | 66,7  | 0     | 0,0  | 1      | 33,3  | 0  | 0,0  | 2  | 66,7  |
| Hannover                     | 6              | 0                       | 0,0  | 0    | 0,0  | 2                       | 33,3          | 4              | 66,7  | 15,5                     | 4      | 66,7  | 1     | 16,7 | 1      | 16,7  | 1  | 16,7 | 5  | 83,3  |
| Heidelberg                   | 3              | 0                       | 0,0  | 0    | 0,0  | 1                       | 33,3          | 2              | 66,7  | 15,0                     | 2      | 66,7  | 1     | 33,3 | 0      | 0,0   | 1  | 33,3 | 3  | 100,0 |
| Homburg <sup>1</sup>         | 1              |                         |      |      |      |                         |               |                |       |                          |        |       |       |      |        |       |    |      |    |       |
| Jena                         | 3              | 0                       | 0,0  | 1    | 33,3 | 1                       | 33,3          | 1              | 33,3  | 13,0                     | 1      | 33,3  | 0     | 0,0  | 2      | 66,7  | 1  | 33,3 | 2  | 66,7  |
| Kiel                         | 2              | 0                       | 0,0  | 0    | 0,0  | 0                       | 0,0           | 2              | 100,0 | 16,0                     | 1      | 50,0  | 1     | 50,0 | 0      | 0,0   | 0  | 0,0  | 2  | 100,0 |
| Köln                         | 6              | 0                       | 0,0  | 0    | 0,0  | 1                       | 16,7          | 5              | 83,3  | 16,0                     | 1      | 16,7  | 4     | 66,7 | 1      | 16,7  | 3  | 50,0 | 4  | 66,7  |
| Leipzig                      | 5              | 0                       | 0,0  | 1    | 20,0 | 2                       | 40,0          | 2              | 40,0  | 14,5                     | 2      | 40,0  | 2     | 40,0 | 1      | 20,0  | 2  | 40,0 | 3  | 60,0  |
| Lübeck                       | 4              | 0                       | 0,0  | 0    | 0,0  | 0                       | 0,0           | 4              | 100,0 | 16,5                     | 2      | 50,0  | 2     | 50,0 | 0      | 0,0   | 0  | 0,0  | 3  | 75,0  |
| Magdeburg                    | 4              | 2                       | 50,0 | 0    | 0,0  | 1                       | 25,0          | 1              | 25,0  | 12,0                     | 2      | 50,0  | 0     | 0,0  | 2      | 50,0  | 1  | 25,0 | 4  | 100,0 |
| Mannheim <sup>1</sup>        | 1              |                         |      |      |      |                         |               |                |       |                          |        |       |       |      |        |       |    |      |    |       |
| Marburg <sup>1</sup>         | 1              |                         |      |      |      |                         |               |                |       |                          |        |       |       |      |        |       |    |      |    |       |
| München TU                   | 2              | 0                       | 0,0  | 0    | 0,0  | 0                       | 0,0           | 2              | 100,0 | 18,0                     | 1      | 50,0  | 1     | 50,0 | 0      | 0,0   | 0  | 0,0  | 2  | 100,0 |
| Rostock                      | 2              | 0                       | 0,0  | 0    | 0,0  | 2                       | 100,0         | 0              | 0,0   | 14,0                     | 2      | 100,0 | 0     | 0,0  | 0      | 0,0   | 0  | 0,0  | 1  | 50,0  |
| Tübingen                     | 3              | 0                       | 0,0  | 0    | 0,0  | 0                       | 0,0           | 3              | 100,0 | 28,0                     | 1      | 33,3  | 2     | 66,7 | 0      | 0,0   | 1  | 33,3 | 2  | 66,7  |
| Ulm                          | 5              | 0                       | 0,0  | 0    | 0,0  | 1                       | 20,0          | 4              | 80,0  | 30,0                     | 4      | 80,0  | 0     | 0,0  | 1      | 20,0  | 0  | 0,0  | 5  | 100,0 |
| Witten/Herdecke <sup>1</sup> | 1              |                         |      |      |      |                         |               |                |       |                          |        |       |       |      |        |       |    |      |    |       |
| Würzburg                     | 2              | 0                       | 0,0  | 0    | 0,0  | 0                       | 0,0           | 2              | 100,0 | -                        | 0      | 0,0   | 0     | 0,0  | 2      | 100,0 | 0  | 0,0  | 2  | 100,0 |
| Gesamt                       | 91             | 3                       | 3,3  | 4    | 4,4  | 22                      | 24,2          | 62             | 68,1  | 17,1                     | 43     | 47,3  | 28    | 30,8 | 20     | 22,0  | 15 | 16,5 | 70 | 76,9  |

<sup>1</sup>Aus Datenschutzgründen werden Eigenschaften einzelner Teilnehmer nicht angegeben, bei der Zusammenfassung aber berücksichtigt.

## 2 Zweiter Abschnitt der Ärztlichen Prüfung

### 2.1 Schriftlicher Teil (Prüfungen nach ÄAppO 2002)

#### 2.1.1 Teilnehmerzusammensetzung nach Hochschulen

##### 2.1.1.2 Frühjahr 2016

| Hochschule               | Teilnehmerzahl | Anzahl der Fachsemester |     |      |      |      |     |      |       | Studiendauer<br>Erstteiln. | Erstteilnehmer | Wiederholungen |   |        |   | Ausländische Studierende | Frauen |      |    |       |
|--------------------------|----------------|-------------------------|-----|------|------|------|-----|------|-------|----------------------------|----------------|----------------|---|--------|---|--------------------------|--------|------|----|-------|
|                          |                | 12                      |     | 13   |      | 14   |     | >14  |       |                            |                | erste          |   | zweite |   |                          | abs.   | %    |    |       |
|                          |                | abs.                    | %   | abs. | %    | abs. | %   | abs. | %     |                            |                | abs.           | % | abs.   | % |                          |        |      |    |       |
| Aachen                   | 2              | 0                       | 0,0 | 0    | 0,0  | 0    | 0,0 | 2    | 100,0 | 19,0                       | 1              | 50,0           | 0 | 0,0    | 1 | 50,0                     | 1      | 50,0 |    |       |
| Berlin                   | 5              | 0                       | 0,0 | 1    | 20,0 | 0    | 0,0 | 4    | 80,0  | 14,5                       | 2              | 40,0           | 2 | 40,0   | 1 | 20,0                     | 0      | 0,0  | 3  | 60,0  |
| Bochum <sup>1</sup>      | 1              |                         |     |      |      |      |     |      |       |                            |                |                |   |        |   |                          |        |      |    |       |
| Bonn                     | 2              | 0                       | 0,0 | 0    | 0,0  | 0    | 0,0 | 2    | 100,0 | -                          | 0              | 0,0            | 1 | 50,0   | 1 | 50,0                     | 0      | 0,0  | 1  | 50,0  |
| Dresden <sup>1</sup>     | 1              |                         |     |      |      |      |     |      |       |                            |                |                |   |        |   |                          |        |      |    |       |
| Düsseldorf <sup>1</sup>  | 1              |                         |     |      |      |      |     |      |       |                            |                |                |   |        |   |                          |        |      |    |       |
| Essen <sup>1</sup>       | 1              |                         |     |      |      |      |     |      |       |                            |                |                |   |        |   |                          |        |      |    |       |
| Hannover                 | 2              | 0                       | 0,0 | 0    | 0,0  | 0    | 0,0 | 2    | 100,0 | -                          | 0              | 0,0            | 0 | 0,0    | 2 | 100,0                    | 0      | 0,0  | 1  | 50,0  |
| Jena                     | 3              | 0                       | 0,0 | 0    | 0,0  | 0    | 0,0 | 3    | 100,0 | 15,7                       | 3              | 100,0          | 0 | 0,0    | 0 | 0,0                      | 1      | 33,3 | 3  | 100,0 |
| Kiel <sup>1</sup>        | 1              |                         |     |      |      |      |     |      |       |                            |                |                |   |        |   |                          |        |      |    |       |
| Köln                     | 3              | 0                       | 0,0 | 0    | 0,0  | 0    | 0,0 | 3    | 100,0 | 15,0                       | 1              | 33,3           | 1 | 33,3   | 1 | 33,3                     | 2      | 66,7 | 1  | 33,3  |
| Leipzig <sup>1</sup>     | 1              |                         |     |      |      |      |     |      |       |                            |                |                |   |        |   |                          |        |      |    |       |
| Lübeck <sup>1</sup>      | 1              |                         |     |      |      |      |     |      |       |                            |                |                |   |        |   |                          |        |      |    |       |
| Mannheim <sup>1</sup>    | 1              |                         |     |      |      |      |     |      |       |                            |                |                |   |        |   |                          |        |      |    |       |
| Marburg <sup>1</sup>     | 1              |                         |     |      |      |      |     |      |       |                            |                |                |   |        |   |                          |        |      |    |       |
| München LMU <sup>1</sup> | 1              |                         |     |      |      |      |     |      |       |                            |                |                |   |        |   |                          |        |      |    |       |
| München TU               | 3              | 0                       | 0,0 | 0    | 0,0  | 0    | 0,0 | 3    | 100,0 | 20,0                       | 3              | 100,0          | 0 | 0,0    | 0 | 0,0                      | 0      | 0,0  | 3  | 100,0 |
| Regensburg <sup>1</sup>  | 1              |                         |     |      |      |      |     |      |       |                            |                |                |   |        |   |                          |        |      |    |       |
| Rostock <sup>1</sup>     | 1              |                         |     |      |      |      |     |      |       |                            |                |                |   |        |   |                          |        |      |    |       |
| Tübingen                 | 2              | 0                       | 0,0 | 0    | 0,0  | 0    | 0,0 | 2    | 100,0 | -                          | 0              | 0,0            | 2 | 100,0  | 0 | 0,0                      | 1      | 50,0 | 2  | 100,0 |
| Würzburg <sup>1</sup>    | 1              |                         |     |      |      |      |     |      |       |                            |                |                |   |        |   |                          |        |      |    |       |
| Gesamt                   | 35             | 1                       | 2,9 | 1    | 2,9  | 1    | 2,9 | 32   | 91,4  | 16,8                       | 20             | 57,1           | 9 | 25,7   | 6 | 17,1                     | 5      | 14,3 | 24 | 68,6  |

<sup>1</sup>Aus Datenschutzgründen werden Eigenschaften einzelner Teilnehmer nicht angegeben, bei der Zusammenfassung aber berücksichtigt.

## 2 Zweiter Abschnitt der Ärztlichen Prüfung

### 2.1 Schriftlicher Teil (Prüfungen nach ÄAppO 2002)

#### 2.1.2 Ergebnisübersicht

##### 2.1.2.1 Herbst 2015

| Schriftlicher Teil des Zweiten Abschnitts der Ärztlichen Prüfung (319 Aufgaben) |                                 |      |             |      |   |      |  |                   |        |      |
|---|---------------------------------|------|-------------|------|---|------|--|-------------------|--------|------|
|   | Durchschnittl. Prüfungsleistung |      | Misserfolge |      | Geforderte Mindestleistung zum Bestehen der Prüfung |      | Notenverteilung                        |                   |        |      |
|   | abs.                            | in % | abs.        | in % | abs.  | in % | Zutreffend beantwortete Prüfungsfragen | Note              | Anzahl |      |
|   |                                 |      |             |      |   |      |  |                   | abs.   | in % |
| Gesamtteilnehmer  | 234,22                          | 73,4 | 8           | 8,8  | 192   | 60,2 | 288 bis 319                            | sehr gut          | 2      | 2,2  |
|   |                                 |      |             |      |   |      | 256 bis 287                            | gut               | 26     | 28,6 |
|   |                                 |      |             |      |   |      | 224 bis 255                            | befriedigend      | 31     | 34,1 |
|   |                                 |      |             |      |   |      | 192 bis 223                            | ausreichend       | 24     | 26,4 |
|   |                                 |      |             |      |   |      | 0 bis 191                              | nicht ausreichend | 8      | 8,8  |
|   |                                 |      |             |      |   |      | Summe                                  | 91                |        |      |
| Referenzgruppe  | 279,33                          | 87,6 | 0           | 0,0  | 192   | 60,2 | 288 bis 319                            | sehr gut          | 0      | 0,0  |
|   |                                 |      |             |      |   |      | 256 bis 287                            | gut               | 6      | 17,1 |
|   |                                 |      |             |      |   |      | 224 bis 255                            | befriedigend      | 8      | 22,9 |
|   |                                 |      |             |      |   |      | 192 bis 223                            | ausreichend       | 11     | 31,4 |
|   |                                 |      |             |      |   |      | 0 bis 191                              | nicht ausreichend | 10     | 28,6 |
|   |                                 |      |             |      |   |      | Summe                                  | 35                |        |      |

##### 2.1.2.2 Frühjahr 2016

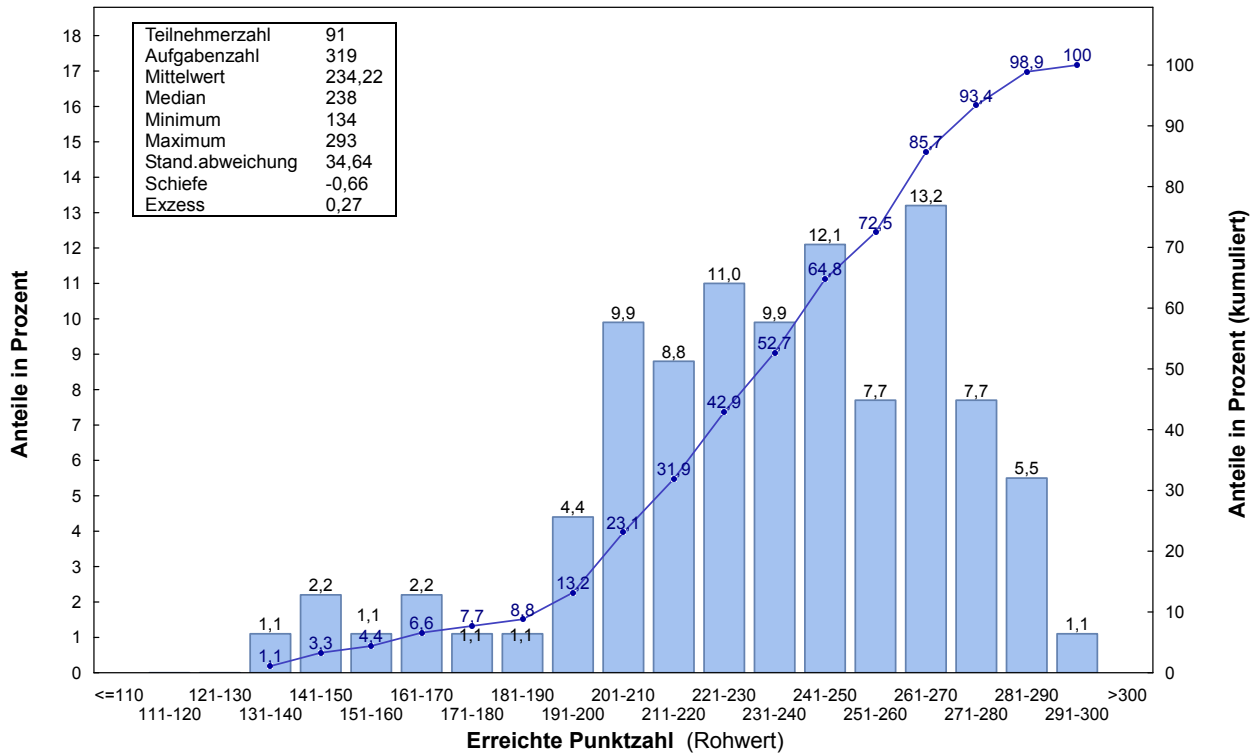
| Schriftlicher Teil des Zweiten Abschnitts der Ärztlichen Prüfung (319 Aufgaben) |                                 |      |             |      |   |      |  |                   |        |      |
|---|---------------------------------|------|-------------|------|---|------|--|-------------------|--------|------|
|   | Durchschnittl. Prüfungsleistung |      | Misserfolge |      | Geforderte Mindestleistung zum Bestehen der Prüfung |      | Notenverteilung                        |                   |        |      |
|   | abs.                            | in % | abs.        | in % | abs.  | in % | Zutreffend beantwortete Prüfungsfragen | Note              | Anzahl |      |
|   |                                 |      |             |      |   |      |  |                   | abs.   | in % |
| Gesamtteilnehmer  | 211,09                          | 66,2 | 10          | 28,6 | 192   | 60,2 | 288 bis 319                            | sehr gut          | 0      | 0,0  |
|   |                                 |      |             |      |   |      | 256 bis 287                            | gut               | 6      | 17,1 |
|   |                                 |      |             |      |   |      | 224 bis 255                            | befriedigend      | 8      | 22,9 |
|   |                                 |      |             |      |   |      | 192 bis 223                            | ausreichend       | 11     | 31,4 |
|   |                                 |      |             |      |   |      | 0 bis 191                              | nicht ausreichend | 10     | 28,6 |
|   |                                 |      |             |      |   |      | Summe                                  | 35                |        |      |
| Referenzgruppe  | 248,00                          | 77,7 | 0           | 0,0  | 192   | 60,2 | 288 bis 319                            | sehr gut          | 0      | 0,0  |
|   |                                 |      |             |      |   |      | 256 bis 287                            | gut               | 6      | 17,1 |
|   |                                 |      |             |      |   |      | 224 bis 255                            | befriedigend      | 8      | 22,9 |
|   |                                 |      |             |      |   |      | 192 bis 223                            | ausreichend       | 11     | 31,4 |
|   |                                 |      |             |      |   |      | 0 bis 191                              | nicht ausreichend | 10     | 28,6 |
|   |                                 |      |             |      |   |      | Summe                                  | 35                |        |      |

## 2 Zweiter Abschnitt der Ärztlichen Prüfung

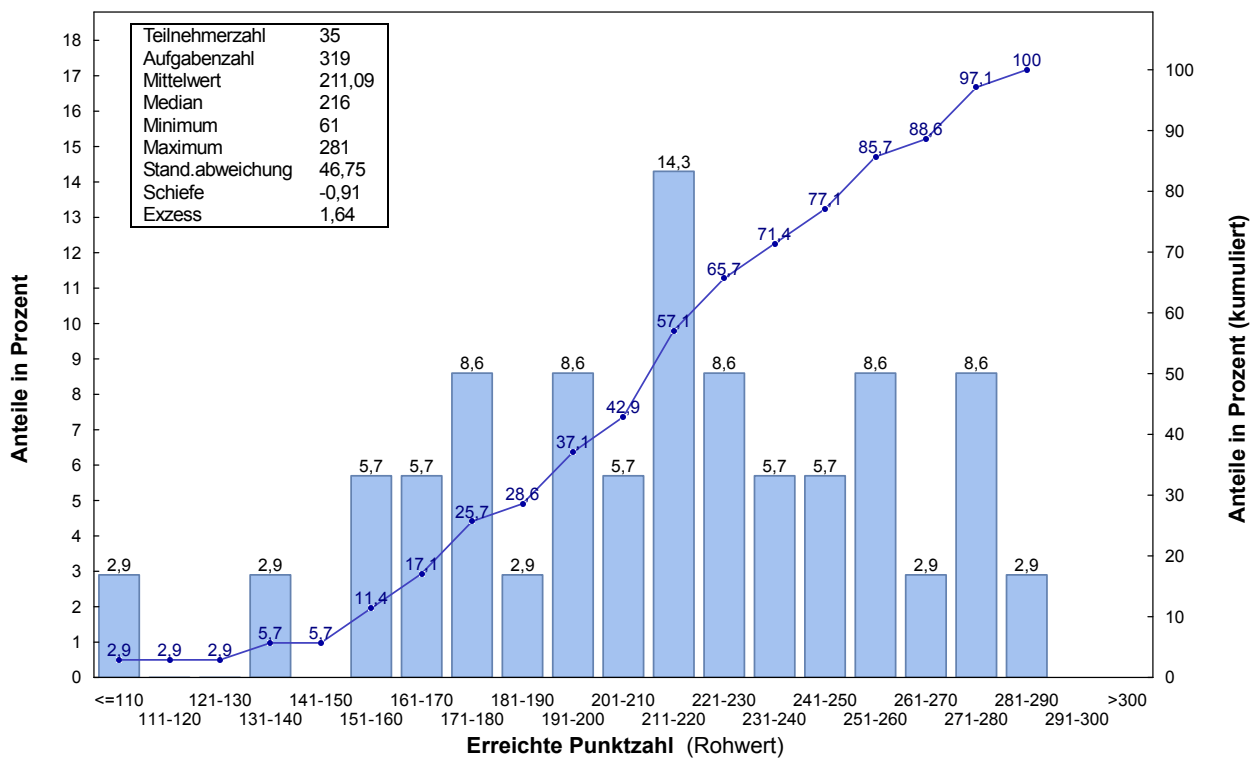
### 2.1 Schriftlicher Teil (Prüfungen nach ÄAppO 2002)

#### 2.1.3 Verteilung der Rohwerte

##### 2.1.3.1 Herbst 2015



##### 2.1.3.2 Frühjahr 2016



## 2 Zweiter Abschnitt der Ärztlichen Prüfung

### 2.1 Schriftlicher Teil (Prüfungen nach ÄAppO 2002)

#### 2.1.4 Prüfungsergebnisse nach Staatsangehörigkeit, Geschlecht, Prüfungswiederholung und Studiendauer

##### 2.1.4.1 Herbst 2015

|                                      | Teilnehmer | Durchschnittl. Prüfungsleist. |      | Standard-abw. | Notenverteilung |    |    |    |   |            |      |      |      |      |
|--------------------------------------|------------|-------------------------------|------|---------------|-----------------|----|----|----|---|------------|------|------|------|------|
|                                      |            | abs.                          | in % |               | absolut         |    |    |    |   | in Prozent |      |      |      |      |
|                                      |            |                               |      |               | 1               | 2  | 3  | 4  | 5 | 1          | 2    | 3    | 4    | 5    |
| Gesamtteilnehmer                     | 91         | 234,2                         | 73,4 | 34,6          | 2               | 26 | 31 | 24 | 8 | 2,2        | 28,6 | 34,1 | 26,4 | 8,8  |
| Deutsche                             | 76         | 237,9                         | 74,6 | 34,6          | 2               | 25 | 25 | 18 | 6 | 2,6        | 32,9 | 32,9 | 23,7 | 7,9  |
| ausländische Studierende             | 15         | 215,7                         | 67,6 | 29,4          | 0               | 1  | 6  | 6  | 2 | 0,0        | 6,7  | 40,0 | 40,0 | 13,3 |
| weibliche Studierende                | 70         | 240,8                         | 75,5 | 28,8          | 2               | 22 | 29 | 14 | 3 | 2,9        | 31,4 | 41,4 | 20,0 | 4,3  |
| männliche Studierende                | 21         | 212,1                         | 66,5 | 43,3          | 0               | 4  | 2  | 10 | 5 | 0,0        | 19,0 | 9,5  | 47,6 | 23,8 |
| Ersteilnehmer                        | 43         | 257,0                         | 80,6 | 22,4          | 2               | 22 | 16 | 3  | 0 | 4,7        | 51,2 | 37,2 | 7,0  | 0,0  |
| Erstwiederholer                      | 28         | 215,0                         | 67,4 | 30,1          | 0               | 2  | 9  | 13 | 4 | 0,0        | 7,1  | 32,1 | 46,4 | 14,3 |
| Zweitwiederholer                     | 20         | 212,1                         | 66,5 | 32,4          | 0               | 2  | 6  | 8  | 4 | 0,0        | 10,0 | 30,0 | 40,0 | 20,0 |
| Ersteilnehmer mit 12 Fachsemestern   | 3          | 279,3                         | 87,6 | 16,5          | 1               | 2  | 0  | 0  | 0 | 33,3       | 66,7 | 0,0  | 0,0  | 0,0  |
| Ersteilnehmer mit 13 Fachsemestern   | 3          | 264,3                         | 82,9 | 18,6          | 0               | 2  | 1  | 0  | 0 | 0,0        | 66,7 | 33,3 | 0,0  | 0,0  |
| Ersteilnehmer mit 14 Fachsemestern   | 15         | 256,2                         | 80,3 | 21,9          | 0               | 8  | 6  | 1  | 0 | 0,0        | 53,3 | 40,0 | 6,7  | 0,0  |
| Ersteilnehmer mit mehr als 14 Fachs. | 22         | 253,6                         | 79,5 | 23,0          | 1               | 10 | 9  | 2  | 0 | 4,5        | 45,5 | 40,9 | 9,1  | 0,0  |

##### 2.1.4.2 Frühjahr 2016

|                                      | Teilnehmer | Durchschnittl. Prüfungsleist. |      | Standard-abw. | Notenverteilung |   |   |    |    |            |      |      |      |      |
|--------------------------------------|------------|-------------------------------|------|---------------|-----------------|---|---|----|----|------------|------|------|------|------|
|                                      |            | abs.                          | in % |               | absolut         |   |   |    |    | in Prozent |      |      |      |      |
|                                      |            |                               |      |               | 1               | 2 | 3 | 4  | 5  | 1          | 2    | 3    | 4    | 5    |
| Gesamtteilnehmer                     | 35         | 211,1                         | 66,2 | 46,8          | 0               | 6 | 8 | 11 | 10 | 0,0        | 17,1 | 22,9 | 31,4 | 28,6 |
| Deutsche                             | 30         | 217,7                         | 68,2 | 45,9          | 0               | 6 | 8 | 10 | 6  | 0,0        | 20,0 | 26,7 | 33,3 | 20,0 |
| ausländische Studierende             | 5          | 171,6                         | 53,8 | 31,6          | 0               | 0 | 0 | 1  | 4  | 0,0        | 0,0  | 0,0  | 20,0 | 80,0 |
| weibliche Studierende                | 24         | 217,0                         | 68,0 | 40,8          | 0               | 4 | 7 | 7  | 6  | 0,0        | 16,7 | 29,2 | 29,2 | 25,0 |
| männliche Studierende                | 11         | 198,1                         | 62,1 | 57,7          | 0               | 2 | 1 | 4  | 4  | 0,0        | 18,2 | 9,1  | 36,4 | 36,4 |
| Ersteilnehmer                        | 20         | 236,9                         | 74,2 | 32,6          | 0               | 6 | 8 | 4  | 2  | 0,0        | 30,0 | 40,0 | 20,0 | 10,0 |
| Erstwiederholer                      | 9          | 163,1                         | 51,1 | 45,5          | 0               | 0 | 0 | 3  | 6  | 0,0        | 0,0  | 0,0  | 33,3 | 66,7 |
| Zweitwiederholer                     | 6          | 197,2                         | 61,8 | 21,9          | 0               | 0 | 0 | 4  | 2  | 0,0        | 0,0  | 0,0  | 66,7 | 33,3 |
| Ersteilnehmer mit 12 Fachsemestern   | 1          |                               |      |               |                 |   |   |    |    |            |      |      |      |      |
| Ersteilnehmer mit 13 Fachsemestern   | 1          |                               |      |               |                 |   |   |    |    |            |      |      |      |      |
| Ersteilnehmer mit 14 Fachsemestern   | 1          |                               |      |               |                 |   |   |    |    |            |      |      |      |      |
| Ersteilnehmer mit mehr als 14 Fachs. | 17         | 235,5                         | 73,8 | 35,3          | 0               | 6 | 5 | 4  | 2  | 0,0        | 35,3 | 29,4 | 23,5 | 11,8 |

<sup>1</sup>Aus Datenschutzgründen werden Ergebnisse einzelner Teilnehmer nicht angegeben, bei den Berechnungen aber berücksichtigt.

## 2 Zweiter Abschnitt der Ärztlichen Prüfung

### 2.1 Schriftlicher Teil (Prüfungen nach ÄAppO 2002)

#### 2.1.5 Prüfungsergebnisse der Gesamtteilnehmer nach Hochschulen

##### 2.1.5.1 Herbst 2015

| Hochschule                   | Teilnehmer | Durchschnittl. Prüfungsleist. |      | Standard-abw. | Notenverteilung |    |    |    |   |            |      |      |       |      |
|------------------------------|------------|-------------------------------|------|---------------|-----------------|----|----|----|---|------------|------|------|-------|------|
|                              |            | abs.                          | in % |               | absolut         |    |    |    |   | in Prozent |      |      |       |      |
|                              |            |                               |      |               | 1               | 2  | 3  | 4  | 5 | 1          | 2    | 3    | 4     | 5    |
| Berlin                       | 12         | 218,8                         | 68,6 | 41,4          | 0               | 3  | 2  | 5  | 2 | 0,0        | 25,0 | 16,7 | 41,7  | 16,7 |
| Bochum                       | 5          | 245,4                         | 76,9 | 17,0          | 0               | 2  | 2  | 1  | 0 | 0,0        | 40,0 | 40,0 | 20,0  | 0,0  |
| Bonn <sup>1</sup>            | 1          |                               |      |               |                 |    |    |    |   |            |      |      |       |      |
| Dresden                      | 7          | 257,4                         | 80,7 | 41,6          | 0               | 5  | 1  | 0  | 1 | 0,0        | 71,4 | 14,3 | 0,0   | 14,3 |
| Düsseldorf                   | 3          | 243,3                         | 76,3 | 27,8          | 0               | 1  | 2  | 0  | 0 | 0,0        | 33,3 | 66,7 | 0,0   | 0,0  |
| Erlangen <sup>1</sup>        | 1          |                               |      |               |                 |    |    |    |   |            |      |      |       |      |
| Essen                        | 3          | 215,7                         | 67,6 | 45,4          | 0               | 1  | 0  | 1  | 1 | 0,0        | 33,3 | 0,0  | 33,3  | 33,3 |
| Frankfurt                    | 2          | 193,0                         | 60,5 | 11,3          | 0               | 0  | 0  | 1  | 1 | 0,0        | 0,0  | 0,0  | 50,0  | 50,0 |
| Gießen <sup>1</sup>          | 1          |                               |      |               |                 |    |    |    |   |            |      |      |       |      |
| Greifswald <sup>1</sup>      | 1          |                               |      |               |                 |    |    |    |   |            |      |      |       |      |
| Halle <sup>1</sup>           | 1          |                               |      |               |                 |    |    |    |   |            |      |      |       |      |
| Hamburg                      | 3          | 233,3                         | 73,1 | 30,0          | 0               | 1  | 1  | 1  | 0 | 0,0        | 33,3 | 33,3 | 33,3  | 0,0  |
| Hannover                     | 6          | 235,3                         | 73,8 | 50,0          | 0               | 2  | 2  | 1  | 1 | 0,0        | 33,3 | 33,3 | 16,7  | 16,7 |
| Heidelberg                   | 3          | 251,7                         | 78,9 | 23,7          | 0               | 1  | 2  | 0  | 0 | 0,0        | 33,3 | 66,7 | 0,0   | 0,0  |
| Homburg <sup>1</sup>         | 1          |                               |      |               |                 |    |    |    |   |            |      |      |       |      |
| Jena                         | 3          | 232,7                         | 72,9 | 14,8          | 0               | 0  | 2  | 1  | 0 | 0,0        | 0,0  | 66,7 | 33,3  | 0,0  |
| Kiel                         | 2          | 246,5                         | 77,3 | 61,5          | 1               | 0  | 0  | 1  | 0 | 50,0       | 0,0  | 0,0  | 50,0  | 0,0  |
| Köln                         | 6          | 206,2                         | 64,6 | 36,7          | 0               | 1  | 0  | 4  | 1 | 0,0        | 16,7 | 0,0  | 66,7  | 16,7 |
| Leipzig                      | 5          | 224,0                         | 70,2 | 39,0          | 0               | 1  | 2  | 1  | 1 | 0,0        | 20,0 | 40,0 | 20,0  | 20,0 |
| Lübeck                       | 4          | 237,3                         | 74,4 | 29,8          | 0               | 1  | 2  | 1  | 0 | 0,0        | 25,0 | 50,0 | 25,0  | 0,0  |
| Magdeburg                    | 4          | 254,5                         | 79,8 | 29,6          | 1               | 1  | 2  | 0  | 0 | 25,0       | 25,0 | 50,0 | 0,0   | 0,0  |
| Mannheim <sup>1</sup>        | 1          |                               |      |               |                 |    |    |    |   |            |      |      |       |      |
| Marburg <sup>1</sup>         | 1          |                               |      |               |                 |    |    |    |   |            |      |      |       |      |
| München TU                   | 2          | 235,0                         | 73,7 | 22,6          | 0               | 0  | 1  | 1  | 0 | 0,0        | 0,0  | 50,0 | 50,0  | 0,0  |
| Rostock                      | 2          | 227,5                         | 71,3 | 26,2          | 0               | 0  | 1  | 1  | 0 | 0,0        | 0,0  | 50,0 | 50,0  | 0,0  |
| Tübingen                     | 3          | 235,7                         | 73,9 | 40,2          | 0               | 1  | 1  | 1  | 0 | 0,0        | 33,3 | 33,3 | 33,3  | 0,0  |
| Ulm                          | 5          | 258,6                         | 81,1 | 18,7          | 0               | 3  | 2  | 0  | 0 | 0,0        | 60,0 | 40,0 | 0,0   | 0,0  |
| Witten/Herdecke <sup>1</sup> | 1          |                               |      |               |                 |    |    |    |   |            |      |      |       |      |
| Würzburg                     | 2          | 208,0                         | 65,2 | 5,7           | 0               | 0  | 0  | 2  | 0 | 0,0        | 0,0  | 0,0  | 100,0 | 0,0  |
| Gesamt                       | 91         | 234,2                         | 73,4 | 34,6          | 2               | 26 | 31 | 24 | 8 | 2,2        | 28,6 | 34,1 | 26,4  | 8,8  |

<sup>1</sup>Aus Datenschutzgründen werden Ergebnisse einzelner Teilnehmer nicht angegeben, bei den Berechnungen aber berücksichtigt.

## 2 Zweiter Abschnitt der Ärztlichen Prüfung

### 2.1 Schriftlicher Teil (Prüfungen nach ÄAppO 2002)

#### 2.1.5 Prüfungsergebnisse der Gesamtteilnehmer nach Hochschulen

##### 2.1.5.2 Frühjahr 2016

| Hochschule               | Teilnehmer | Durchschnittl. Prüfungsleist. |      | Standard-abw. | Notenverteilung |   |   |    |    |            |      |      |       |       |
|--------------------------|------------|-------------------------------|------|---------------|-----------------|---|---|----|----|------------|------|------|-------|-------|
|                          |            | abs.                          | in % |               | absolut         |   |   |    |    | in Prozent |      |      |       |       |
|                          |            |                               |      |               | 1               | 2 | 3 | 4  | 5  | 1          | 2    | 3    | 4     | 5     |
| Aachen                   | 2          | 246,0                         | 77,1 | 35,4          | 0               | 1 | 0 | 1  | 0  | 0,0        | 50,0 | 0,0  | 50,0  | 0,0   |
| Berlin                   | 5          | 195,8                         | 61,4 | 35,7          | 0               | 0 | 1 | 2  | 2  | 0,0        | 0,0  | 20,0 | 40,0  | 40,0  |
| Bochum <sup>1</sup>      | 1          |                               |      |               |                 |   |   |    |    |            |      |      |       |       |
| Bonn                     | 2          | 208,0                         | 65,2 | 7,1           | 0               | 0 | 0 | 2  | 0  | 0,0        | 0,0  | 0,0  | 100,0 | 0,0   |
| Dresden <sup>1</sup>     | 1          |                               |      |               |                 |   |   |    |    |            |      |      |       |       |
| Düsseldorf <sup>1</sup>  | 1          |                               |      |               |                 |   |   |    |    |            |      |      |       |       |
| Essen <sup>1</sup>       | 1          |                               |      |               |                 |   |   |    |    |            |      |      |       |       |
| Hannover                 | 2          | 203,5                         | 63,8 | 10,6          | 0               | 0 | 0 | 2  | 0  | 0,0        | 0,0  | 0,0  | 100,0 | 0,0   |
| Jena                     | 3          | 232,7                         | 72,9 | 59,7          | 0               | 2 | 0 | 0  | 1  | 0,0        | 66,7 | 0,0  | 0,0   | 33,3  |
| Kiel <sup>1</sup>        | 1          |                               |      |               |                 |   |   |    |    |            |      |      |       |       |
| Köln                     | 3          | 187,3                         | 58,7 | 65,5          | 0               | 1 | 0 | 0  | 2  | 0,0        | 33,3 | 0,0  | 0,0   | 66,7  |
| Leipzig <sup>1</sup>     | 1          |                               |      |               |                 |   |   |    |    |            |      |      |       |       |
| Lübeck <sup>1</sup>      | 1          |                               |      |               |                 |   |   |    |    |            |      |      |       |       |
| Mannheim <sup>1</sup>    | 1          |                               |      |               |                 |   |   |    |    |            |      |      |       |       |
| Marburg <sup>1</sup>     | 1          |                               |      |               |                 |   |   |    |    |            |      |      |       |       |
| München LMU <sup>1</sup> | 1          |                               |      |               |                 |   |   |    |    |            |      |      |       |       |
| München TU               | 3          | 228,0                         | 71,5 | 19,9          | 0               | 0 | 1 | 2  | 0  | 0,0        | 0,0  | 33,3 | 66,7  | 0,0   |
| Regensburg <sup>1</sup>  | 1          |                               |      |               |                 |   |   |    |    |            |      |      |       |       |
| Rostock <sup>1</sup>     | 1          |                               |      |               |                 |   |   |    |    |            |      |      |       |       |
| Tübingen                 | 2          | 165,0                         | 51,7 | 8,5           | 0               | 0 | 0 | 0  | 2  | 0,0        | 0,0  | 0,0  | 0,0   | 100,0 |
| Würzburg <sup>1</sup>    | 1          |                               |      |               |                 |   |   |    |    |            |      |      |       |       |
| Gesamt                   | 35         | 211,1                         | 66,2 | 46,8          | 0               | 6 | 8 | 11 | 10 | 0,0        | 17,1 | 22,9 | 31,4  | 28,6  |

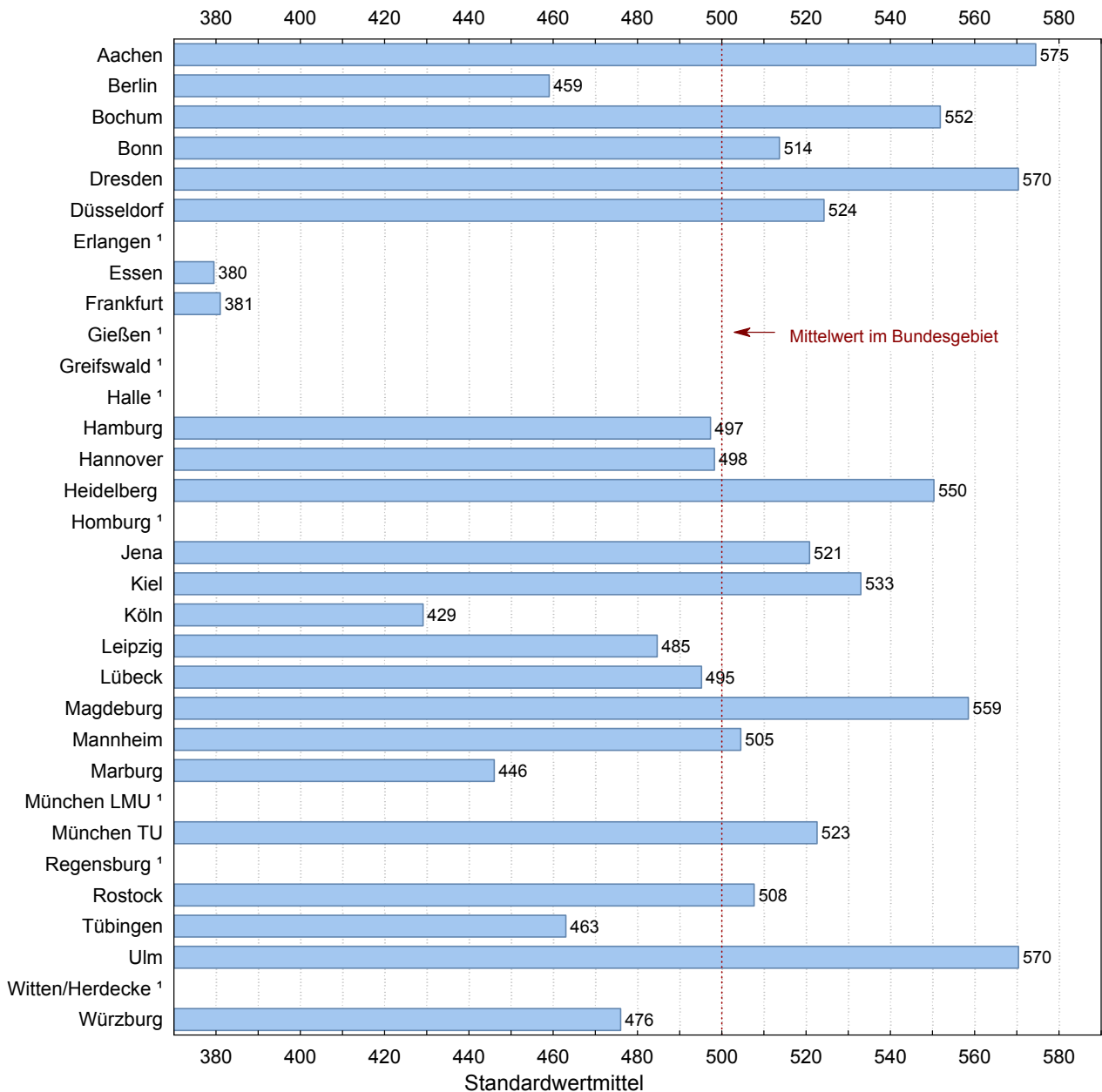
<sup>1</sup>Aus Datenschutzgründen werden Ergebnisse einzelner Teilnehmer nicht angegeben, bei den Berechnungen aber berücksichtigt.

## 2 Zweiter Abschnitt der Ärztlichen Prüfung

### 2.1 Schriftlicher Teil (Prüfungen nach ÄAppO 2002)

#### 2.1.5 Prüfungsergebnisse der Gesamtteilnehmer nach Hochschulen

##### 2.1.5.3 Grafische Darstellung der Standardwerte, Prüfungstermine Herbst 2015 und Frühjahr 2016 zusammengefasst



<sup>1</sup>Aus Datenschutzgründen werden Ergebnisse einzelner Teilnehmer nicht angegeben, bei den Berechnungen aber berücksichtigt.

## 2 Zweiter Abschnitt der Ärztlichen Prüfung

### 2.1 Schriftlicher Teil (Prüfungen nach ÄAppO 2002)

#### 2.1.6 Ergebnisse in den Aufgabengruppen in Standardwerten nach Hochschulen

##### 2.1.6.1 Herbst 2015

| Hochschule                   | Teilnehmer | nicht bestandene Examen |      | Einzelaufgaben |           | Fallstudien  |           | Gesamtprüfung |           |
|------------------------------|------------|-------------------------|------|----------------|-----------|--------------|-----------|---------------|-----------|
|                              |            |                         |      | 140 Aufgaben   |           | 179 Aufgaben |           | 319 Aufgaben  |           |
|                              |            | abs.                    | %    | Mittelwert     | Std. abw. | Mittelwert   | Std. abw. | Mittelwert    | Std. abw. |
| Berlin                       | 12         | 2                       | 16,7 | 463            | 119       | 451          | 118       | 456           | 119       |
| Bochum                       | 5          | 0                       | 0,0  | 516            | 71        | 543          | 36        | 532           | 49        |
| Bonn <sup>1</sup>            | 1          |                         |      |                |           |              |           |               |           |
| Dresden                      | 7          | 1                       | 14,3 | 582            | 100       | 554          | 132       | 567           | 120       |
| Düsseldorf                   | 3          | 0                       | 0,0  | 546            | 59        | 511          | 96        | 527           | 80        |
| Erlangen <sup>1</sup>        | 1          |                         |      |                |           |              |           |               |           |
| Essen                        | 3          | 1                       | 33,3 | 436            | 122       | 456          | 135       | 446           | 131       |
| Frankfurt                    | 2          | 1                       | 50,0 | 402            | 5         | 371          | 59        | 381           | 33        |
| Gießen <sup>1</sup>          | 1          |                         |      |                |           |              |           |               |           |
| Greifswald <sup>1</sup>      | 1          |                         |      |                |           |              |           |               |           |
| Halle <sup>1</sup>           | 1          |                         |      |                |           |              |           |               |           |
| Hamburg                      | 3          | 0                       | 0,0  | 490            | 81        | 503          | 89        | 497           | 87        |
| Hannover                     | 6          | 1                       | 16,7 | 503            | 139       | 503          | 145       | 503           | 144       |
| Heidelberg                   | 3          | 0                       | 0,0  | 575            | 46        | 531          | 83        | 550           | 68        |
| Homburg <sup>1</sup>         | 1          |                         |      |                |           |              |           |               |           |
| Jena                         | 3          | 0                       | 0,0  | 474            | 59        | 511          | 30        | 496           | 43        |
| Kiel                         | 2          | 0                       | 0,0  | 509            | 175       | 554          | 173       | 536           | 177       |
| Köln                         | 6          | 1                       | 16,7 | 405            | 112       | 432          | 102       | 419           | 106       |
| Leipzig                      | 5          | 1                       | 20,0 | 476            | 122       | 468          | 104       | 471           | 112       |
| Lübeck                       | 4          | 0                       | 0,0  | 509            | 88        | 508          | 91        | 509           | 86        |
| Magdeburg                    | 4          | 0                       | 0,0  | 564            | 80        | 553          | 88        | 559           | 86        |
| Mannheim <sup>1</sup>        | 1          |                         |      |                |           |              |           |               |           |
| Marburg <sup>1</sup>         | 1          |                         |      |                |           |              |           |               |           |
| München TU                   | 2          | 0                       | 0,0  | 509            | 52        | 498          | 73        | 502           | 65        |
| Rostock                      | 2          | 0                       | 0,0  | 506            | 47        | 463          | 93        | 481           | 76        |
| Tübingen                     | 3          | 0                       | 0,0  | 510            | 122       | 500          | 108       | 504           | 116       |
| Ulm                          | 5          | 0                       | 0,0  | 560            | 63        | 575          | 49        | 570           | 54        |
| Witten/Herdecke <sup>1</sup> | 1          |                         |      |                |           |              |           |               |           |
| Würzburg                     | 2          | 0                       | 0,0  | 435            | 14        | 419          | 17        | 425           | 16        |
| Gesamt <sup>2</sup>          | 91         | 8                       | 8,8  | 73,0           | 14,6      | 73,7         | 15,5      | 73,4          | 14,8      |

Die Rohwerte (Punktzahlen)  $X$  in der Gesamtprüfung und in jedem Fach werden nach folgender Formel in Standardwerte  $Z$  umgerechnet:  $Z = 100 * (X - M) / S + 500$ ,  $M$  ist der arithmetische Mittelwert und  $S$  die Standardabweichung der betreffenden Rohwertverteilung. Durch diese Transformation haben Mittelwerte und Standardabweichungen der Standardwerte für die Gesamtprüfung und für jedes Fach die Werte 500 und 100. Den Standardwerten ist unmittelbar zu entnehmen, ob sie überdurchschnittlich (größer 500) oder unterdurchschnittlich (kleiner 500) sind.

<sup>1</sup>Aus Datenschutzgründen werden Ergebnisse einzelner Teilnehmer nicht angegeben, bei den Berechnungen aber berücksichtigt.

<sup>2</sup>In der letzten Zeile sind an Stelle von Mittelwert und Standardabweichung der Standardwerte der prozentuale Mittelwert der Rohwerte und der prozentuale Variationskoeffizient  $V = 100 * S/M$  eingetragen.

## 2 Zweiter Abschnitt der Ärztlichen Prüfung

### 2.1 Schriftlicher Teil (Prüfungen nach ÄAppO 2002)

#### 2.1.6 Ergebnisse in den Aufgabengruppen in Standardwerten nach Hochschulen

##### 2.1.6.2 Frühjahr 2016

| Hochschule               | Teilnehmer | nicht bestandene Examen |       | Einzelaufgaben |           | Fallstudien  |           | Gesamtprüfung |           |
|--------------------------|------------|-------------------------|-------|----------------|-----------|--------------|-----------|---------------|-----------|
|                          |            | abs.                    | %     | 139 Aufgaben   |           | 180 Aufgaben |           | 319 Aufgaben  |           |
|                          |            |                         |       | Mittelwert     | Std. abw. | Mittelwert   | Std. abw. | Mittelwert    | Std. abw. |
| Aachen                   | 2          | 0                       | 0,0   | 588            | 64        | 563          | 83        | 575           | 76        |
| Berlin                   | 5          | 2                       | 40,0  | 484            | 79        | 455          | 73        | 467           | 76        |
| Bochum <sup>1</sup>      | 1          |                         |       |                |           |              |           |               |           |
| Bonn                     | 2          | 0                       | 0,0   | 490            | 21        | 497          | 11        | 494           | 15        |
| Dresden <sup>1</sup>     | 1          |                         |       |                |           |              |           |               |           |
| Düsseldorf <sup>1</sup>  | 1          |                         |       |                |           |              |           |               |           |
| Essen <sup>1</sup>       | 1          |                         |       |                |           |              |           |               |           |
| Hannover                 | 2          | 0                       | 0,0   | 461            | 40        | 503          | 8         | 484           | 23        |
| Jena                     | 3          | 1                       | 33,3  | 529            | 134       | 558          | 120       | 546           | 128       |
| Kiel <sup>1</sup>        | 1          |                         |       |                |           |              |           |               |           |
| Köln                     | 3          | 2                       | 66,7  | 440            | 138       | 458          | 138       | 449           | 140       |
| Leipzig <sup>1</sup>     | 1          |                         |       |                |           |              |           |               |           |
| Lübeck <sup>1</sup>      | 1          |                         |       |                |           |              |           |               |           |
| Mannheim <sup>1</sup>    | 1          |                         |       |                |           |              |           |               |           |
| Marburg <sup>1</sup>     | 1          |                         |       |                |           |              |           |               |           |
| München LMU <sup>1</sup> | 1          |                         |       |                |           |              |           |               |           |
| München TU               | 3          | 0                       | 0,0   | 541            | 49        | 532          | 40        | 536           | 42        |
| Regensburg <sup>1</sup>  | 1          |                         |       |                |           |              |           |               |           |
| Rostock <sup>1</sup>     | 1          |                         |       |                |           |              |           |               |           |
| Tübingen                 | 2          | 2                       | 100,0 | 406            | 10        | 401          | 24        | 402           | 18        |
| Würzburg <sup>1</sup>    | 1          |                         |       |                |           |              |           |               |           |
| Gesamt <sup>2</sup>      | 35         | 10                      | 28,6  | 68,5           | 21,9      | 64,4         | 23,0      | 66,2          | 22,1      |

Die Rohwerte (Punktzahlen)  $X$  in der Gesamtprüfung und in jedem Fach werden nach folgender Formel in Standardwerte  $Z$  umgerechnet:  $Z = 100 * (X - M) / S + 500$ ,  $M$  ist der arithmetische Mittelwert und  $S$  die Standardabweichung der betreffenden Rohwertverteilung. Durch diese Transformation haben Mittelwerte und Standardabweichungen der Standardwerte für die Gesamtprüfung und für jedes Fach die Werte 500 und 100. Den Standardwerten ist unmittelbar zu entnehmen, ob sie überdurchschnittlich (größer 500) oder unterdurchschnittlich (kleiner 500) sind.

<sup>1</sup>Aus Datenschutzgründen werden Ergebnisse einzelner Teilnehmer nicht angegeben, bei den Berechnungen aber berücksichtigt.

<sup>2</sup>In der letzten Zeile sind an Stelle von Mittelwert und Standardabweichung der Standardwerte der prozentuale Mittelwert der Rohwerte und der prozentuale Variationskoeffizient  $V = 100 * S/M$  eingetragen.

## 2 Zweiter Abschnitt der Ärztlichen Prüfung

### 2.2 Mündlicher Teil (Prüfungen nach ÄAppO 2002)

#### 2.2.1 Teilnehmerzusammensetzung nach Hochschulen

##### 2.2.1.1 Herbst 2015

| Hochschule              | Teilnehmerzahl | Anzahl der Fachsemester |       |      |      | Studiendauer<br>Erstteiln. | Erstteilnehmer | Wiederholungen |       | Ausländische Studierende | Frauen |       |       |      |        |      |
|-------------------------|----------------|-------------------------|-------|------|------|----------------------------|----------------|----------------|-------|--------------------------|--------|-------|-------|------|--------|------|
|                         |                | 12                      |       | 13   |      |                            |                | 14             |       |                          | >14    |       | erste |      | zweite |      |
|                         |                | abs.                    | %     | abs. | %    |                            |                | abs.           | %     |                          | abs.   | %     | abs.  | %    | abs.   | %    |
| Berlin                  | 4              | 0                       | 0,0   | 0    | 0,0  | 4                          | 100,0          | 0              | 0,0   | 0                        | 0,0    | 0     | 0,0   | 3    | 75,0   |      |
| Bochum                  | 3              | 0                       | 0,0   | 0    | 0,0  | 1                          | 33,3           | 2              | 66,7  | 1                        | 33,3   | 0     | 0,0   | 0    | 0,0    |      |
| Dresden                 | 6              | 1                       | 16,7  | 2    | 33,3 | 1                          | 16,7           | 2              | 33,3  | 14,0                     | 6      | 100,0 | 0     | 0,0  | 0      | 0,0  |
| Düsseldorf              | 2              | 0                       | 0,0   | 0    | 0,0  | 1                          | 50,0           | 1              | 50,0  | 16,0                     | 2      | 100,0 | 0     | 0,0  | 0      | 0,0  |
| Essen                   | 2              | 0                       | 0,0   | 0    | 0,0  | 0                          | 0,0            | 2              | 100,0 | 16,0                     | 1      | 50,0  | 1     | 50,0 | 0      | 0,0  |
| Frankfurt <sup>1</sup>  | 1              |                         |       |      |      |                            |                |                |       |                          |        |       |       |      |        |      |
| Gießen <sup>1</sup>     | 1              |                         |       |      |      |                            |                |                |       |                          |        |       |       |      |        |      |
| Greifswald <sup>1</sup> | 1              |                         |       |      |      |                            |                |                |       |                          |        |       |       |      |        |      |
| Halle <sup>1</sup>      | 1              |                         |       |      |      |                            |                |                |       |                          |        |       |       |      |        |      |
| Hamburg                 | 4              | 0                       | 0,0   | 0    | 0,0  | 3                          | 75,0           | 1              | 25,0  | 14,5                     | 4      | 100,0 | 0     | 0,0  | 0      | 0,0  |
| Hannover                | 4              | 0                       | 0,0   | 0    | 0,0  | 2                          | 50,0           | 2              | 50,0  | 15,5                     | 4      | 100,0 | 0     | 0,0  | 0      | 0,0  |
| Heidelberg              | 4              | 0                       | 0,0   | 0    | 0,0  | 1                          | 25,0           | 3              | 75,0  | 19,3                     | 3      | 75,0  | 1     | 25,0 | 0      | 0,0  |
| Jena <sup>1</sup>       | 1              |                         |       |      |      |                            |                |                |       |                          |        |       |       |      |        |      |
| Kiel <sup>1</sup>       | 1              |                         |       |      |      |                            |                |                |       |                          |        |       |       |      |        |      |
| Köln                    | 5              | 0                       | 0,0   | 0    | 0,0  | 0                          | 0,0            | 5              | 100,0 | 19,5                     | 2      | 40,0  | 2     | 40,0 | 1      | 20,0 |
| Leipzig                 | 3              | 0                       | 0,0   | 0    | 0,0  | 2                          | 66,7           | 1              | 33,3  | 14,5                     | 2      | 66,7  | 1     | 33,3 | 0      | 0,0  |
| Lübeck                  | 3              | 0                       | 0,0   | 0    | 0,0  | 0                          | 0,0            | 3              | 100,0 | 16,5                     | 2      | 66,7  | 1     | 33,3 | 0      | 0,0  |
| Magdeburg               | 2              | 2                       | 100,0 | 0    | 0,0  | 0                          | 0,0            | 0              | 0,0   | 12,0                     | 2      | 100,0 | 0     | 0,0  | 0      | 0,0  |
| Mannheim                | 2              | 0                       | 0,0   | 0    | 0,0  | 2                          | 100,0          | 0              | 0,0   | 14,0                     | 2      | 100,0 | 0     | 0,0  | 0      | 0,0  |
| Marburg <sup>1</sup>    | 1              |                         |       |      |      |                            |                |                |       |                          |        |       |       |      |        |      |
| München TU              | 2              | 0                       | 0,0   | 0    | 0,0  | 0                          | 0,0            | 2              | 100,0 | 18,0                     | 1      | 50,0  | 0     | 0,0  | 1      | 50,0 |
| Münster <sup>1</sup>    | 1              |                         |       |      |      |                            |                |                |       |                          |        |       |       |      |        |      |
| Rostock                 | 2              | 0                       | 0,0   | 0    | 0,0  | 2                          | 100,0          | 0              | 0,0   | 14,0                     | 2      | 100,0 | 0     | 0,0  | 0      | 0,0  |
| Tübingen <sup>1</sup>   | 1              |                         |       |      |      |                            |                |                |       |                          |        |       |       |      |        |      |
| Ulm                     | 5              | 0                       | 0,0   | 0    | 0,0  | 1                          | 20,0           | 4              | 80,0  | 30,0                     | 4      | 80,0  | 1     | 20,0 | 0      | 0,0  |
| Gesamt                  | 62             | 3                       | 4,8   | 3    | 4,8  | 20                         | 32,3           | 36             | 58,1  | 16,7                     | 47     | 75,8  | 13    | 21,0 | 2      | 3,2  |

<sup>1</sup>Aus Datenschutzgründen werden Eigenschaften einzelner Teilnehmer nicht angegeben, bei der Zusammenfassung aber berücksichtigt.

## 2 Zweiter Abschnitt der Ärztlichen Prüfung

### 2.2 Mündlicher Teil (Prüfungen nach ÄAppO 2002)

#### 2.2.1 Teilnehmerzusammensetzung nach Hochschulen

##### 2.2.1.2 Frühjahr 2016

| Hochschule              | Teilnehmerzahl | Anzahl der Fachsemester |     |      |      | Studiendauer<br>Ersteiln. | Erstteilnehmer | Wiederholungen |       | Ausländische Studierende | Frauen |       |       |     |        |     |   |      |    |       |
|-------------------------|----------------|-------------------------|-----|------|------|---------------------------|----------------|----------------|-------|--------------------------|--------|-------|-------|-----|--------|-----|---|------|----|-------|
|                         |                | 12                      |     | 13   |      |                           |                | 14             |       |                          | >14    |       | erste |     | zweite |     |   |      |    |       |
|                         |                | abs.                    | %   | abs. | %    |                           |                | abs.           | %     |                          | abs.   | %     | abs.  | %   | abs.   | %   |   |      |    |       |
| Aachen <sup>1</sup>     | 1              |                         |     |      |      |                           |                |                |       |                          |        |       |       |     |        |     |   |      |    |       |
| Berlin                  | 3              | 0                       | 0,0 | 1    | 33,3 | 0                         | 0,0            | 2              | 66,7  | 18,3                     | 3      | 100,0 | 0     | 0,0 | 0      | 0,0 | 2 | 66,7 |    |       |
| Bochum <sup>1</sup>     | 1              |                         |     |      |      |                           |                |                |       |                          |        |       |       |     |        |     |   |      |    |       |
| Dresden <sup>1</sup>    | 1              |                         |     |      |      |                           |                |                |       |                          |        |       |       |     |        |     |   |      |    |       |
| Düsseldorf <sup>1</sup> | 1              |                         |     |      |      |                           |                |                |       |                          |        |       |       |     |        |     |   |      |    |       |
| Jena                    | 2              | 0                       | 0,0 | 0    | 0,0  | 0                         | 0,0            | 2              | 100,0 | 15,0                     | 2      | 100,0 | 0     | 0,0 | 0      | 0,0 | 0 | 0,0  | 2  | 100,0 |
| Kiel <sup>1</sup>       | 1              |                         |     |      |      |                           |                |                |       |                          |        |       |       |     |        |     |   |      |    |       |
| Köln <sup>1</sup>       | 1              |                         |     |      |      |                           |                |                |       |                          |        |       |       |     |        |     |   |      |    |       |
| Leipzig <sup>1</sup>    | 1              |                         |     |      |      |                           |                |                |       |                          |        |       |       |     |        |     |   |      |    |       |
| München TU              | 3              | 0                       | 0,0 | 0    | 0,0  | 0                         | 0,0            | 3              | 100,0 | 20,0                     | 3      | 100,0 | 0     | 0,0 | 0      | 0,0 | 0 | 0,0  | 3  | 100,0 |
| Regensburg <sup>1</sup> | 1              |                         |     |      |      |                           |                |                |       |                          |        |       |       |     |        |     |   |      |    |       |
| Rostock <sup>1</sup>    | 1              |                         |     |      |      |                           |                |                |       |                          |        |       |       |     |        |     |   |      |    |       |
| Tübingen <sup>1</sup>   | 1              |                         |     |      |      |                           |                |                |       |                          |        |       |       |     |        |     |   |      |    |       |
| Würzburg <sup>1</sup>   | 1              |                         |     |      |      |                           |                |                |       |                          |        |       |       |     |        |     |   |      |    |       |
| Gesamt                  | 19             | 1                       | 5,3 | 1    | 5,3  | 1                         | 5,3            | 16             | 84,2  | 16,9                     | 18     | 94,7  | 1     | 5,3 | 0      | 0,0 | 0 | 0,0  | 16 | 84,2  |

<sup>1</sup>Aus Datenschutzgründen werden Eigenschaften einzelner Teilnehmer nicht angegeben, bei der Zusammenfassung aber berücksichtigt.

## 2 Zweiter Abschnitt der Ärztlichen Prüfung

### 2.2 Mündlicher Teil (Prüfungen nach ÄAppO 2002)

#### 2.2.2 Notenverteilung

##### 2.2.2.1 Herbst 2015

| Notenverteilung   |         |            |
|-------------------|---------|------------|
| Note              | Anzahl  |            |
|                   | absolut | in Prozent |
| sehr gut          | 10      | 16,1       |
| gut               | 26      | 41,9       |
| befriedigend      | 15      | 24,2       |
| ausreichend       | 8       | 12,9       |
| nicht ausreichend | 3       | 4,8        |
| Summe             | 62      |            |
| Durchschnittsnote | 2,48    |            |

##### 2.2.2.2 Frühjahr 2016

| Notenverteilung   |         |            |
|-------------------|---------|------------|
| Note              | Anzahl  |            |
|                   | absolut | in Prozent |
| sehr gut          | 3       | 15,8       |
| gut               | 8       | 42,1       |
| befriedigend      | 4       | 21,1       |
| ausreichend       | 3       | 15,8       |
| nicht ausreichend | 1       | 5,3        |
| Summe             | 19      |            |
| Durchschnittsnote | 2,53    |            |

## 2 Zweiter Abschnitt der Ärztlichen Prüfung

### 2.2 Mündlicher Teil (Prüfungen nach ÄAppO 2002)

#### 2.2.3 Prüfungsergebnisse nach Staatsangehörigkeit, Geschlecht, Prüfungswiederholung und Studiendauer

##### 2.2.3.1 Herbst 2015

|                                      | Teilnehmer | Durchschnittsnote | Notenverteilung |    |    |   |   |            |      |      |      |      |
|--------------------------------------|------------|-------------------|-----------------|----|----|---|---|------------|------|------|------|------|
|                                      |            |                   | absolut         |    |    |   |   | in Prozent |      |      |      |      |
|                                      |            |                   | 1               | 2  | 3  | 4 | 5 | 1          | 2    | 3    | 4    | 5    |
| Gesamtteilnehmer                     | 62         | 2,5               | 10              | 26 | 15 | 8 | 3 | 16,1       | 41,9 | 24,2 | 12,9 | 4,8  |
| Deutsche                             | 56         | 2,3               | 10              | 26 | 12 | 7 | 1 | 17,9       | 46,4 | 21,4 | 12,5 | 1,8  |
| ausländische Studierende             | 6          | 3,8               | 0               | 0  | 3  | 1 | 2 | 0,0        | 0,0  | 50,0 | 16,7 | 33,3 |
| weibliche Studierende                | 48         | 2,3               | 8               | 25 | 10 | 3 | 2 | 16,7       | 52,1 | 20,8 | 6,3  | 4,2  |
| männliche Studierende                | 14         | 3,1               | 2               | 1  | 5  | 5 | 1 | 14,3       | 7,1  | 35,7 | 35,7 | 7,1  |
| Ersteilnehmer                        | 47         | 2,2               | 9               | 26 | 8  | 3 | 1 | 19,1       | 55,3 | 17,0 | 6,4  | 2,1  |
| Erstwiederholer                      | 13         | 3,4               | 1               | 0  | 6  | 5 | 1 | 7,7        | 0,0  | 46,2 | 38,5 | 7,7  |
| Zweitwiederholer                     | 2          | 4,0               | 0               | 0  | 1  | 0 | 1 | 0,0        | 0,0  | 50,0 | 0,0  | 50,0 |
| Ersteilnehmer mit 12 Fachsemestern   | 3          | 1,7               | 1               | 2  | 0  | 0 | 0 | 33,3       | 66,7 | 0,0  | 0,0  | 0,0  |
| Ersteilnehmer mit 13 Fachsemestern   | 3          | 2,3               | 0               | 2  | 1  | 0 | 0 | 0,0        | 66,7 | 33,3 | 0,0  | 0,0  |
| Ersteilnehmer mit 14 Fachsemestern   | 18         | 1,9               | 5               | 10 | 2  | 1 | 0 | 27,8       | 55,6 | 11,1 | 5,6  | 0,0  |
| Ersteilnehmer mit mehr als 14 Fachs. | 23         | 2,4               | 3               | 12 | 5  | 2 | 1 | 13,0       | 52,2 | 21,7 | 8,7  | 4,3  |

##### 2.2.3.2 Frühjahr 2016

|   | Teilnehmer | Durchschnittsnote | Notenverteilung |   |   |   |   |            |      |      |      |      |
|---|------------|-------------------|-----------------|---|---|---|---|------------|------|------|------|------|
|   |            |                   | absolut         |   |   |   |   | in Prozent |      |      |      |      |
|   |            |                   | 1               | 2 | 3 | 4 | 5 | 1          | 2    | 3    | 4    | 5    |
| Gesamtteilnehmer                                | 19         | 2,5               | 3               | 8 | 4 | 3 | 1 | 15,8       | 42,1 | 21,1 | 15,8 | 5,3  |
| Deutsche  | 19         | 2,5               | 3               | 8 | 4 | 3 | 1 | 15,8       | 42,1 | 21,1 | 15,8 | 5,3  |
| ausländische Studierende                        | 0          | -                 | -               | - | - | - | - | -          | -    | -    | -    | -    |
| weibliche Studierende                           | 16         | 2,4               | 3               | 7 | 3 | 3 | 0 | 18,8       | 43,8 | 18,8 | 18,8 | 0,0  |
| männliche Studierende                           | 3          | 3,3               | 0               | 1 | 1 | 0 | 1 | 0,0        | 33,3 | 33,3 | 0,0  | 33,3 |
| Ersteilnehmer                                   | 18         | 2,4               | 3               | 8 | 4 | 2 | 1 | 16,7       | 44,4 | 22,2 | 11,1 | 5,6  |
| Erstwiederholer <sup>1</sup>                    | 1          |                   |                 |   |   |   |   |            |      |      |      |      |
| Zweitwiederholer                                | 0          | -                 | -               | - | - | - | - | -          | -    | -    | -    | -    |
| Ersteilnehmer mit <sup>1</sup> 12 Fachsemestern | 1          |                   |                 |   |   |   |   |            |      |      |      |      |
| Ersteilnehmer mit <sup>1</sup> 13 Fachsemestern | 1          |                   |                 |   |   |   |   |            |      |      |      |      |
| Ersteilnehmer mit <sup>1</sup> 14 Fachsemestern | 1          |                   |                 |   |   |   |   |            |      |      |      |      |
| Ersteilnehmer mit mehr als 14 Fachs.            | 15         | 2,5               | 3               | 6 | 3 | 2 | 1 | 20,0       | 40,0 | 20,0 | 13,3 | 6,7  |

<sup>1</sup>Aus Datenschutzgründen werden Ergebnisse einzelner Teilnehmer nicht angegeben, bei den Berechnungen aber berücksichtigt.

## 2 Zweiter Abschnitt der Ärztlichen Prüfung

### 2.2 Mündlicher Teil (Prüfungen nach ÄAppO 2002)

#### 2.2.4 Prüfungsergebnisse der Gesamtteilnehmer nach Hochschulen

##### 2.2.4.1 Herbst 2015

| Hochschule              | Teilnehmer | Durchschnittsnote | Notenverteilung |    |    |   |   |            |       |       |      |      |
|-------------------------|------------|-------------------|-----------------|----|----|---|---|------------|-------|-------|------|------|
|                         |            |                   | absolut         |    |    |   |   | in Prozent |       |       |      |      |
|                         |            |                   | 1               | 2  | 3  | 4 | 5 | 1          | 2     | 3     | 4    | 5    |
| Berlin                  | 4          | 1,5               | 2               | 2  | 0  | 0 | 0 | 50,0       | 50,0  | 0,0   | 0,0  | 0,0  |
| Bochum                  | 3          | 2,3               | 1               | 1  | 0  | 1 | 0 | 33,3       | 33,3  | 0,0   | 33,3 | 0,0  |
| Dresden                 | 6          | 1,8               | 2               | 3  | 1  | 0 | 0 | 33,3       | 50,0  | 16,7  | 0,0  | 0,0  |
| Düsseldorf              | 2          | 3,5               | 0               | 1  | 0  | 0 | 1 | 0,0        | 50,0  | 0,0   | 0,0  | 50,0 |
| Essen                   | 2          | 2,5               | 0               | 1  | 1  | 0 | 0 | 0,0        | 50,0  | 50,0  | 0,0  | 0,0  |
| Frankfurt <sup>1</sup>  | 1          |                   |                 |    |    |   |   |            |       |       |      |      |
| Gießen <sup>1</sup>     | 1          |                   |                 |    |    |   |   |            |       |       |      |      |
| Greifswald <sup>1</sup> | 1          |                   |                 |    |    |   |   |            |       |       |      |      |
| Halle <sup>1</sup>      | 1          |                   |                 |    |    |   |   |            |       |       |      |      |
| Hamburg                 | 4          | 2,3               | 1               | 2  | 0  | 1 | 0 | 25,0       | 50,0  | 0,0   | 25,0 | 0,0  |
| Hannover                | 4          | 1,5               | 2               | 2  | 0  | 0 | 0 | 50,0       | 50,0  | 0,0   | 0,0  | 0,0  |
| Heidelberg              | 4          | 2,3               | 0               | 3  | 1  | 0 | 0 | 0,0        | 75,0  | 25,0  | 0,0  | 0,0  |
| Jena <sup>1</sup>       | 1          |                   |                 |    |    |   |   |            |       |       |      |      |
| Kiel <sup>1</sup>       | 1          |                   |                 |    |    |   |   |            |       |       |      |      |
| Köln                    | 5          | 3,8               | 1               | 0  | 0  | 2 | 2 | 20,0       | 0,0   | 0,0   | 40,0 | 40,0 |
| Leipzig                 | 3          | 2,7               | 0               | 2  | 0  | 1 | 0 | 0,0        | 66,7  | 0,0   | 33,3 | 0,0  |
| Lübeck                  | 3          | 3,3               | 0               | 0  | 2  | 1 | 0 | 0,0        | 0,0   | 66,7  | 33,3 | 0,0  |
| Magdeburg               | 2          | 1,5               | 1               | 1  | 0  | 0 | 0 | 50,0       | 50,0  | 0,0   | 0,0  | 0,0  |
| Mannheim                | 2          | 2,0               | 0               | 2  | 0  | 0 | 0 | 0,0        | 100,0 | 0,0   | 0,0  | 0,0  |
| Marburg <sup>1</sup>    | 1          |                   |                 |    |    |   |   |            |       |       |      |      |
| München TU              | 2          | 3,0               | 0               | 0  | 2  | 0 | 0 | 0,0        | 0,0   | 100,0 | 0,0  | 0,0  |
| Münster <sup>1</sup>    | 1          |                   |                 |    |    |   |   |            |       |       |      |      |
| Rostock                 | 2          | 3,0               | 0               | 0  | 2  | 0 | 0 | 0,0        | 0,0   | 100,0 | 0,0  | 0,0  |
| Tübingen <sup>1</sup>   | 1          |                   |                 |    |    |   |   |            |       |       |      |      |
| Ulm                     | 5          | 2,4               | 0               | 3  | 2  | 0 | 0 | 0,0        | 60,0  | 40,0  | 0,0  | 0,0  |
| Gesamt                  | 62         | 2,5               | 10              | 26 | 15 | 8 | 3 | 16,1       | 41,9  | 24,2  | 12,9 | 4,8  |

<sup>1</sup>Aus Datenschutzgründen werden Ergebnisse einzelner Teilnehmer nicht angegeben, bei den Berechnungen aber berücksichtigt.

## 2 Zweiter Abschnitt der Ärztlichen Prüfung

### 2.2 Mündlicher Teil (Prüfungen nach ÄAppO 2002)

#### 2.2.4 Prüfungsergebnisse der Gesamtteilnehmer nach Hochschulen

##### 2.2.4.2 Frühjahr 2016

| Hochschule              | Teilnehmer | Durchschnittsnote | Notenverteilung |   |   |   |   |            |      |      |      |      |     |  |  |
|-------------------------|------------|-------------------|-----------------|---|---|---|---|------------|------|------|------|------|-----|--|--|
|                         |            |                   | absolut         |   |   |   |   | in Prozent |      |      |      |      |     |  |  |
|                         |            |                   | 1               | 2 | 3 | 4 | 5 | 1          | 2    | 3    | 4    | 5    |     |  |  |
| Aachen <sup>1</sup>     | 1          |                   |                 |   |   |   |   |            |      |      |      |      |     |  |  |
| Berlin                  | 3          | 3,7               | 0               | 1 | 0 | 1 | 1 | 0,0        | 33,3 | 0,0  | 33,3 | 33,3 |     |  |  |
| Bochum <sup>1</sup>     | 1          |                   |                 |   |   |   |   |            |      |      |      |      |     |  |  |
| Dresden <sup>1</sup>    | 1          |                   |                 |   |   |   |   |            |      |      |      |      |     |  |  |
| Düsseldorf <sup>1</sup> | 1          |                   |                 |   |   |   |   |            |      |      |      |      |     |  |  |
| Jena                    | 2          | 1,0               | 2               | 0 | 0 | 0 | 0 | 100,0      | 0,0  | 0,0  | 0,0  | 0,0  | 0,0 |  |  |
| Kiel <sup>1</sup>       | 1          |                   |                 |   |   |   |   |            |      |      |      |      |     |  |  |
| Köln <sup>1</sup>       | 1          |                   |                 |   |   |   |   |            |      |      |      |      |     |  |  |
| Leipzig <sup>1</sup>    | 1          |                   |                 |   |   |   |   |            |      |      |      |      |     |  |  |
| München TU              | 3          | 3,0               | 0               | 1 | 1 | 1 | 0 | 0,0        | 33,3 | 33,3 | 33,3 | 0,0  |     |  |  |
| Regensburg <sup>1</sup> | 1          |                   |                 |   |   |   |   |            |      |      |      |      |     |  |  |
| Rostock <sup>1</sup>    | 1          |                   |                 |   |   |   |   |            |      |      |      |      |     |  |  |
| Tübingen <sup>1</sup>   | 1          |                   |                 |   |   |   |   |            |      |      |      |      |     |  |  |
| Würzburg <sup>1</sup>   | 1          |                   |                 |   |   |   |   |            |      |      |      |      |     |  |  |
| Gesamt                  | 19         | 2,5               | 3               | 8 | 4 | 3 | 1 | 15,8       | 42,1 | 21,1 | 15,8 | 5,3  |     |  |  |

<sup>1</sup>Aus Datenschutzgründen werden Ergebnisse einzelner Teilnehmer nicht angegeben, bei den Berechnungen aber berücksichtigt.

## 2 Zweiter Abschnitt der Ärztlichen Prüfung

### 2.3 Gesamtprüfung (Prüfungen nach ÄAppO 2002)

#### 2.3.1 Notenverteilung der bestandenen Prüfungen

##### 2.3.1.1 Herbst 2015

| Notenverteilung |         |            |
|-----------------|---------|------------|
| Note            | Anzahl  |            |
|                 | absolut | in Prozent |
| sehr gut        | 7       | 8,4        |
| gut             | 36      | 43,4       |
| befriedigend    | 27      | 32,5       |
| ausreichend     | 13      | 15,7       |
| Summe           | 83      |            |

##### 2.3.1.2 Frühjahr 2016

| Notenverteilung |         |            |
|-----------------|---------|------------|
| Note            | Anzahl  |            |
|                 | absolut | in Prozent |
| sehr gut        | 3       | 13,0       |
| gut             | 9       | 39,1       |
| befriedigend    | 7       | 30,4       |
| ausreichend     | 4       | 17,4       |
| Summe           | 23      |            |

## 2 Zweiter Abschnitt der Ärztlichen Prüfung

### 2.3 Gesamtprüfung (Prüfungen nach ÄAppO 2002)

#### 2.3.2 Zusammenhang zwischen den Noten im schriftlichen und mündlichen Teil aller Prüfungen

##### 2.3.2.1 Herbst 2015

|                                |        | Note mündlicher Examensteil |      |      |      |     |   |        |                     |  |
|--------------------------------|--------|-----------------------------|------|------|------|-----|---|--------|---------------------|--|
|                                |        | fehlt                       | 1    | 2    | 3    | 4   | 5 | Gesamt | Anteil <sup>1</sup> |  |
| Note schriftlicher Examensteil | fehlt  |                             | 0    | 0    | 0    | 1   | 1 | 2      |                     |  |
|                                | 1      | 0                           | 1    | 1    | 0    | 0   | 0 | 2      | 2,2                 |  |
|                                | 2      | 1                           | 5    | 14   | 5    | 1   | 0 | 26     | 26,9                |  |
|                                | 3      | 5                           | 2    | 13   | 9    | 7   | 1 | 37     | 34,4                |  |
|                                | 4      | 3                           | 2    | 1    | 9    | 13  | 3 | 31     | 30,1                |  |
|                                | 5      | 3                           | 0    | 0    | 2    | 2   | 2 | 9      | 6,5                 |  |
|                                | Gesamt | 12                          | 10   | 29   | 25   | 24  | 7 | 107    |                     |  |
| Anteil <sup>1</sup>            |        | 10,8                        | 31,2 | 26,9 | 24,7 | 6,5 |   |        |                     |  |

##### 2.3.2.2 Frühjahr 2016

|                                |        | Note mündlicher Examensteil |      |      |      |      |   |        |                     |  |
|--------------------------------|--------|-----------------------------|------|------|------|------|---|--------|---------------------|--|
|                                |        | fehlt                       | 1    | 2    | 3    | 4    | 5 | Gesamt | Anteil <sup>1</sup> |  |
| Note schriftlicher Examensteil | fehlt  |                             | 0    | 0    | 1    | 2    | 1 | 4      |                     |  |
|                                | 1      | 0                           | 0    | 0    | 0    | 0    | 0 | 0      | 0,0                 |  |
|                                | 2      | 0                           | 3    | 2    | 1    | 0    | 0 | 6      | 20,7                |  |
|                                | 3      | 0                           | 0    | 6    | 2    | 0    | 0 | 8      | 27,6                |  |
|                                | 4      | 1                           | 0    | 2    | 3    | 4    | 1 | 11     | 34,5                |  |
|                                | 5      | 5                           | 0    | 0    | 0    | 2    | 3 | 10     | 17,2                |  |
|                                | Gesamt | 6                           | 3    | 10   | 7    | 8    | 5 | 39     |                     |  |
| Anteil <sup>1</sup>            |        | 10,3                        | 34,5 | 20,7 | 20,7 | 13,8 |   |        |                     |  |

<sup>1</sup>Notenanteile in Prozent, bezogen auf die Fälle, von denen Noten für beide Examensteile vorliegen

## 2 Zweiter Abschnitt der Ärztlichen Prüfung

### 2.3 Gesamtprüfung (Prüfungen nach ÄAppO 2002)

#### 2.3.3 Zusammenhang zwischen den Noten im schriftlichen und mündlichen Teil der insgesamt bestanden oder in mindestens einem Prüfungsteil endgültig nicht bestanden Prüfungen

##### 2.3.3.1 Herbst 2015

|                                |        | Note mündlicher Examensteil |      |      |      |     |   |    | Gesamt | Anteil <sup>1</sup> |
|--------------------------------|--------|-----------------------------|------|------|------|-----|---|----|--------|---------------------|
|                                |        | fehlt                       | 1    | 2    | 3    | 4   | 5 |    |        |                     |
| Note schriftlicher Examensteil | fehlt  |                             | 0    | 0    | 0    | 0   | 1 | 1  |        |                     |
|                                | 1      | 0                           | 1    | 1    | 0    | 0   | 0 | 2  | 2,3    |                     |
|                                | 2      | 0                           | 5    | 14   | 5    | 1   | 0 | 25 | 28,7   |                     |
|                                | 3      | 0                           | 2    | 13   | 9    | 7   | 0 | 31 | 35,6   |                     |
|                                | 4      | 0                           | 2    | 1    | 9    | 13  | 0 | 25 | 28,7   |                     |
|                                | 5      | 0                           | 0    | 0    | 2    | 2   | 0 | 4  | 4,6    |                     |
|                                | Gesamt | 0                           | 10   | 29   | 25   | 23  | 1 | 88 |        |                     |
| Anteil <sup>1</sup>            |        | 11,5                        | 33,3 | 28,7 | 26,4 | 0,0 |   |    |        |                     |

##### 2.3.3.2 Frühjahr 2016

|                                |        | Note mündlicher Examensteil |      |      |      |     |   |    | Gesamt | Anteil <sup>1</sup> |
|--------------------------------|--------|-----------------------------|------|------|------|-----|---|----|--------|---------------------|
|                                |        | fehlt                       | 1    | 2    | 3    | 4   | 5 |    |        |                     |
| Note schriftlicher Examensteil | fehlt  |                             | 0    | 0    | 1    | 0   | 0 | 1  |        |                     |
|                                | 1      | 0                           | 0    | 0    | 0    | 0   | 0 | 0  | 0,0    |                     |
|                                | 2      | 0                           | 3    | 2    | 1    | 0   | 0 | 6  | 25,0   |                     |
|                                | 3      | 0                           | 0    | 6    | 2    | 0   | 0 | 8  | 33,3   |                     |
|                                | 4      | 0                           | 0    | 2    | 3    | 4   | 0 | 9  | 37,5   |                     |
|                                | 5      | 1                           | 0    | 0    | 0    | 0   | 1 | 2  | 4,2    |                     |
|                                | Gesamt | 1                           | 3    | 10   | 7    | 4   | 1 | 26 |        |                     |
| Anteil <sup>1</sup>            |        | 12,5                        | 41,7 | 25,0 | 16,7 | 4,2 |   |    |        |                     |

<sup>1</sup>Notenanteile in Prozent, bezogen auf die Fälle, von denen Noten für beide Examensteile vorliegen

## 2 Zweiter Abschnitt der Ärztlichen Prüfung

### 2.3 Gesamtprüfung (Prüfungen nach ÄAppO 2002)

#### 2.3.4 Notenverteilung der bestandenen Prüfungen nach Hochschulen

##### 2.3.4.1 Herbst 2015

| Hochschule                   | Teilnehmer | Notenverteilung |    |    |    |            |       |       |       |
|------------------------------|------------|-----------------|----|----|----|------------|-------|-------|-------|
|                              |            | absolut         |    |    |    | in Prozent |       |       |       |
|                              |            | 1               | 2  | 3  | 4  | 1          | 2     | 3     | 4     |
| Berlin                       | 9          | 0               | 5  | 1  | 3  | 0,0        | 55,6  | 11,1  | 33,3  |
| Bochum                       | 6          | 1               | 2  | 1  | 2  | 16,7       | 33,3  | 16,7  | 33,3  |
| Dresden                      | 6          | 2               | 4  | 0  | 0  | 33,3       | 66,7  | 0,0   | 0,0   |
| Düsseldorf <sup>1</sup>      | 1          |                 |    |    |    |            |       |       |       |
| Essen                        | 3          | 0               | 1  | 2  | 0  | 0,0        | 33,3  | 66,7  | 0,0   |
| Frankfurt <sup>1</sup>       | 1          |                 |    |    |    |            |       |       |       |
| Gießen <sup>1</sup>          | 1          |                 |    |    |    |            |       |       |       |
| Greifswald <sup>1</sup>      | 1          |                 |    |    |    |            |       |       |       |
| Halle <sup>1</sup>           | 1          |                 |    |    |    |            |       |       |       |
| Hamburg                      | 5          | 0               | 3  | 2  | 0  | 0,0        | 60,0  | 40,0  | 0,0   |
| Hannover                     | 5          | 1               | 3  | 0  | 1  | 20,0       | 60,0  | 0,0   | 20,0  |
| Heidelberg                   | 4          | 0               | 3  | 1  | 0  | 0,0        | 75,0  | 25,0  | 0,0   |
| Homburg <sup>1</sup>         | 1          |                 |    |    |    |            |       |       |       |
| Jena                         | 3          | 0               | 1  | 1  | 1  | 0,0        | 33,3  | 33,3  | 33,3  |
| Kiel <sup>1</sup>            | 1          |                 |    |    |    |            |       |       |       |
| Köln                         | 5          | 1               | 0  | 2  | 2  | 20,0       | 0,0   | 40,0  | 40,0  |
| Leipzig                      | 4          | 0               | 2  | 2  | 0  | 0,0        | 50,0  | 50,0  | 0,0   |
| Lübeck                       | 4          | 0               | 2  | 1  | 1  | 0,0        | 50,0  | 25,0  | 25,0  |
| Magdeburg                    | 4          | 1               | 1  | 2  | 0  | 25,0       | 25,0  | 50,0  | 0,0   |
| Mannheim                     | 2          | 0               | 2  | 0  | 0  | 0,0        | 100,0 | 0,0   | 0,0   |
| Marburg <sup>1</sup>         | 1          |                 |    |    |    |            |       |       |       |
| München TU                   | 2          | 0               | 0  | 2  | 0  | 0,0        | 0,0   | 100,0 | 0,0   |
| Münster <sup>1</sup>         | 1          |                 |    |    |    |            |       |       |       |
| Rostock                      | 2          | 0               | 0  | 2  | 0  | 0,0        | 0,0   | 100,0 | 0,0   |
| Tübingen                     | 2          | 0               | 1  | 1  | 0  | 0,0        | 50,0  | 50,0  | 0,0   |
| Ulm                          | 5          | 0               | 4  | 1  | 0  | 0,0        | 80,0  | 20,0  | 0,0   |
| Witten/Herdecke <sup>1</sup> | 1          |                 |    |    |    |            |       |       |       |
| Würzburg                     | 2          | 0               | 0  | 0  | 2  | 0,0        | 0,0   | 0,0   | 100,0 |
| Gesamt                       | 83         | 7               | 36 | 27 | 13 | 8,4        | 43,4  | 32,5  | 15,7  |

<sup>1</sup>Aus Datenschutzgründen werden Ergebnisse einzelner Teilnehmer nicht angegeben, bei den Berechnungen aber berücksichtigt.

## 2 Zweiter Abschnitt der Ärztlichen Prüfung

### 2.3 Gesamtprüfung (Prüfungen nach ÄAppO 2002)

#### 2.3.4 Notenverteilung der bestandenen Prüfungen nach Hochschulen

##### 2.3.4.2 Frühjahr 2016

| Hochschule               | Teilnehmer | Notenverteilung |          |          |          |             |             |             |             |
|--------------------------|------------|-----------------|----------|----------|----------|-------------|-------------|-------------|-------------|
|                          |            | absolut         |          |          |          | in Prozent  |             |             |             |
|                          |            | 1               | 2        | 3        | 4        | 1           | 2           | 3           | 4           |
| Aachen                   | 2          | 1               | 0        | 1        | 0        | 50,0        | 0,0         | 50,0        | 0,0         |
| Berlin                   | 2          | 0               | 1        | 0        | 1        | 0,0         | 50,0        | 0,0         | 50,0        |
| Bochum <sup>1</sup>      | 1          |                 |          |          |          |             |             |             |             |
| Bonn                     | 2          | 0               | 0        | 2        | 0        | 0,0         | 0,0         | 100,0       | 0,0         |
| Dresden <sup>1</sup>     | 1          |                 |          |          |          |             |             |             |             |
| Düsseldorf <sup>1</sup>  | 1          |                 |          |          |          |             |             |             |             |
| Hannover <sup>1</sup>    | 1          |                 |          |          |          |             |             |             |             |
| Jena                     | 2          | 2               | 0        | 0        | 0        | 100,0       | 0,0         | 0,0         | 0,0         |
| Kiel <sup>1</sup>        | 1          |                 |          |          |          |             |             |             |             |
| Köln <sup>1</sup>        | 1          |                 |          |          |          |             |             |             |             |
| Leipzig <sup>1</sup>     | 1          |                 |          |          |          |             |             |             |             |
| Mannheim <sup>1</sup>    | 1          |                 |          |          |          |             |             |             |             |
| München LMU <sup>1</sup> | 1          |                 |          |          |          |             |             |             |             |
| München TU               | 3          | 0               | 1        | 1        | 1        | 0,0         | 33,3        | 33,3        | 33,3        |
| Regensburg <sup>1</sup>  | 1          |                 |          |          |          |             |             |             |             |
| Rostock <sup>1</sup>     | 1          |                 |          |          |          |             |             |             |             |
| Würzburg <sup>1</sup>    | 1          |                 |          |          |          |             |             |             |             |
| <b>Gesamt</b>            | <b>23</b>  | <b>3</b>        | <b>9</b> | <b>7</b> | <b>4</b> | <b>13,0</b> | <b>39,1</b> | <b>30,4</b> | <b>17,4</b> |

<sup>1</sup>Aus Datenschutzgründen werden Ergebnisse einzelner Teilnehmer nicht angegeben, bei den Berechnungen aber berücksichtigt.

## 2 Zweiter Abschnitt der Ärztlichen Prüfung

### 2.4 Prüfungen nach der ersten Verordnung zur Änderung der ÄAppO 2002 vom 17. Juli 2012

#### 2.4.1 Teilnehmerzusammensetzung nach Hochschulen

##### 2.4.1.1 Herbst 2015

| Hochschule      | Teilnehmerzahl | Anzahl der Fachsemester |      |      |      |      |      |      |      | Studiendauer Erstteiln. | Erstteilnehmer | Wiederholungen |    |        |    | Ausländische Studierende |     | Frauen |      |      |
|-----------------|----------------|-------------------------|------|------|------|------|------|------|------|-------------------------|----------------|----------------|----|--------|----|--------------------------|-----|--------|------|------|
|                 |                | 10                      |      | 11   |      | 12   |      | >12  |      |                         |                | erste          |    | zweite |    | abs.                     | %   | abs.   | %    |      |
|                 |                | abs.                    | %    | abs. | %    | abs. | %    | abs. | %    |                         |                | abs.           | %  | abs.   | %  |                          |     |        |      |      |
| Aachen          | 183            | 163                     | 89,1 | 2    | 1,1  | 10   | 5,5  | 8    | 4,4  | 10,3                    | 182            | 99,5           | 1  | 0,5    | 0  | 0,0                      | 11  | 6,0    | 129  | 70,5 |
| Berlin          | 301            | 132                     | 43,9 | 80   | 26,6 | 44   | 14,6 | 45   | 15,0 | 11,4                    | 291            | 96,7           | 7  | 2,3    | 3  | 1,0                      | 37  | 12,3   | 189  | 62,8 |
| Bochum          | 213            | 153                     | 71,8 | 11   | 5,2  | 28   | 13,1 | 21   | 9,9  | 10,8                    | 208            | 97,7           | 5  | 2,3    | 0  | 0,0                      | 13  | 6,1    | 121  | 56,8 |
| Bonn            | 150            | 79                      | 52,7 | 18   | 12,0 | 36   | 24,0 | 17   | 11,3 | 11,4                    | 147            | 98,0           | 3  | 2,0    | 0  | 0,0                      | 10  | 6,7    | 96   | 64,0 |
| Dresden         | 174            | 116                     | 66,7 | 14   | 8,0  | 32   | 18,4 | 12   | 6,9  | 10,7                    | 172            | 98,9           | 1  | 0,6    | 1  | 0,6                      | 5   | 2,9    | 106  | 60,9 |
| Düsseldorf      | 185            | 109                     | 58,9 | 4    | 2,2  | 43   | 23,2 | 29   | 15,7 | 11,0                    | 170            | 91,9           | 12 | 6,5    | 3  | 1,6                      | 20  | 10,8   | 116  | 62,7 |
| Erlangen        | 168            | 92                      | 54,8 | 42   | 25,0 | 18   | 10,7 | 16   | 9,5  | 10,9                    | 165            | 98,2           | 2  | 1,2    | 1  | 0,6                      | 7   | 4,2    | 101  | 60,1 |
| Essen           | 163            | 113                     | 69,3 | 10   | 6,1  | 19   | 11,7 | 21   | 12,9 | 11,0                    | 160            | 98,2           | 2  | 1,2    | 1  | 0,6                      | 8   | 4,9    | 97   | 59,5 |
| Frankfurt       | 220            | 156                     | 70,9 | 3    | 1,4  | 46   | 20,9 | 15   | 6,8  | 10,7                    | 216            | 98,2           | 2  | 0,9    | 2  | 0,9                      | 19  | 8,6    | 152  | 69,1 |
| Freiburg        | 152            | 46                      | 30,3 | 7    | 4,6  | 87   | 57,2 | 12   | 7,9  | 11,6                    | 152            | 100,0          | 0  | 0,0    | 0  | 0,0                      | 9   | 5,9    | 85   | 55,9 |
| Gießen          | 146            | 75                      | 51,4 | 26   | 17,8 | 19   | 13,0 | 26   | 17,8 | 11,3                    | 143            | 97,9           | 2  | 1,4    | 1  | 0,7                      | 20  | 13,7   | 83   | 56,8 |
| Göttingen       | 151            | 47                      | 31,1 | 49   | 32,5 | 32   | 21,2 | 23   | 15,2 | 11,4                    | 149            | 98,7           | 2  | 1,3    | 0  | 0,0                      | 14  | 9,3    | 88   | 58,3 |
| Greifswald      | 155            | 83                      | 53,5 | 0    | 0,0  | 60   | 38,7 | 12   | 7,7  | 11,1                    | 154            | 99,4           | 1  | 0,6    | 0  | 0,0                      | 4   | 2,6    | 95   | 61,3 |
| Halle           | 153            | 104                     | 68,0 | 1    | 0,7  | 37   | 24,2 | 11   | 7,2  | 10,8                    | 151            | 98,7           | 2  | 1,3    | 0  | 0,0                      | 5   | 3,3    | 103  | 67,3 |
| Hamburg         | 186            | 129                     | 69,4 | 8    | 4,3  | 34   | 18,3 | 15   | 8,1  | 10,9                    | 184            | 98,9           | 1  | 0,5    | 1  | 0,5                      | 8   | 4,3    | 104  | 55,9 |
| Hannover        | 167            | 114                     | 68,3 | 5    | 3,0  | 31   | 18,6 | 17   | 10,2 | 10,9                    | 160            | 95,8           | 6  | 3,6    | 1  | 0,6                      | 11  | 6,6    | 102  | 61,1 |
| Heidelberg      | 138            | 72                      | 52,2 | 2    | 1,4  | 48   | 34,8 | 16   | 11,6 | 11,4                    | 138            | 100,0          | 0  | 0,0    | 0  | 0,0                      | 15  | 10,9   | 66   | 47,8 |
| Homburg         | 168            | 116                     | 69,0 | 1    | 0,6  | 34   | 20,2 | 17   | 10,1 | 11,1                    | 161            | 95,8           | 3  | 1,8    | 4  | 2,4                      | 11  | 6,5    | 100  | 59,5 |
| Jena            | 191            | 128                     | 67,0 | 16   | 8,4  | 31   | 16,2 | 16   | 8,4  | 10,6                    | 183            | 95,8           | 5  | 2,6    | 3  | 1,6                      | 16  | 8,4    | 123  | 64,4 |
| Kiel            | 118            | 83                      | 70,3 | 3    | 2,5  | 24   | 20,3 | 8    | 6,8  | 10,9                    | 117            | 99,2           | 1  | 0,8    | 0  | 0,0                      | 8   | 6,8    | 75   | 63,6 |
| Köln            | 141            | 55                      | 39,0 | 45   | 31,9 | 25   | 17,7 | 16   | 11,3 | 11,3                    | 138            | 97,9           | 2  | 1,4    | 1  | 0,7                      | 9   | 6,4    | 91   | 64,5 |
| Leipzig         | 240            | 167                     | 69,6 | 19   | 7,9  | 37   | 15,4 | 17   | 7,1  | 10,6                    | 237            | 98,8           | 3  | 1,3    | 0  | 0,0                      | 12  | 5,0    | 141  | 58,8 |
| Lübeck          | 116            | 66                      | 56,9 | 6    | 5,2  | 32   | 27,6 | 12   | 10,3 | 11,2                    | 116            | 100,0          | 0  | 0,0    | 0  | 0,0                      | 9   | 7,8    | 77   | 66,4 |
| Magdeburg       | 191            | 113                     | 59,2 | 11   | 5,8  | 49   | 25,7 | 18   | 9,4  | 11,0                    | 191            | 100,0          | 0  | 0,0    | 0  | 0,0                      | 4   | 2,1    | 114  | 59,7 |
| Mainz           | 186            | 63                      | 33,9 | 53   | 28,5 | 39   | 21,0 | 31   | 16,7 | 11,4                    | 181            | 97,3           | 4  | 2,2    | 1  | 0,5                      | 26  | 14,0   | 117  | 62,9 |
| Mannheim        | 118            | 94                      | 79,7 | 2    | 1,7  | 17   | 14,4 | 5    | 4,2  | 10,5                    | 117            | 99,2           | 1  | 0,8    | 0  | 0,0                      | 6   | 5,1    | 67   | 56,8 |
| Marburg         | 149            | 100                     | 67,1 | 10   | 6,7  | 25   | 16,8 | 14   | 9,4  | 10,8                    | 145            | 97,3           | 3  | 2,0    | 1  | 0,7                      | 18  | 12,1   | 91   | 61,1 |
| München LMU     | 235            | 128                     | 54,5 | 15   | 6,4  | 58   | 24,7 | 34   | 14,5 | 11,2                    | 233            | 99,1           | 2  | 0,9    | 0  | 0,0                      | 52  | 22,1   | 147  | 62,6 |
| München TU      | 156            | 88                      | 56,4 | 6    | 3,8  | 47   | 30,1 | 15   | 9,6  | 11,0                    | 156            | 100,0          | 0  | 0,0    | 0  | 0,0                      | 11  | 7,1    | 93   | 59,6 |
| Münster         | 119            | 54                      | 45,4 | 43   | 36,1 | 14   | 11,8 | 8    | 6,7  | 10,9                    | 119            | 100,0          | 0  | 0,0    | 0  | 0,0                      | 9   | 7,6    | 63   | 52,9 |
| Regensburg      | 107            | 87                      | 81,3 | 1    | 0,9  | 15   | 14,0 | 4    | 3,7  | 10,5                    | 106            | 99,1           | 1  | 0,9    | 0  | 0,0                      | 10  | 9,3    | 59   | 55,1 |
| Rostock         | 217            | 119                     | 54,8 | 8    | 3,7  | 63   | 29,0 | 27   | 12,4 | 11,2                    | 215            | 99,1           | 1  | 0,5    | 1  | 0,5                      | 3   | 1,4    | 123  | 56,7 |
| Tübingen        | 141            | 79                      | 56,0 | 36   | 25,5 | 10   | 7,1  | 16   | 11,3 | 11,0                    | 138            | 97,9           | 3  | 2,1    | 0  | 0,0                      | 9   | 6,4    | 85   | 60,3 |
| Ulm             | 158            | 98                      | 62,0 | 12   | 7,6  | 29   | 18,4 | 19   | 12,0 | 10,9                    | 153            | 96,8           | 5  | 3,2    | 0  | 0,0                      | 13  | 8,2    | 79   | 50,0 |
| Witten/Herdecke | 38             | 13                      | 34,2 | 17   | 44,7 | 5    | 13,2 | 3    | 7,9  | 11,1                    | 38             | 100,0          | 0  | 0,0    | 0  | 0,0                      | 0   | 0,0    | 20   | 52,6 |
| Würzburg        | 154            | 68                      | 44,2 | 57   | 37,0 | 17   | 11,0 | 12   | 7,8  | 11,0                    | 151            | 98,1           | 2  | 1,3    | 1  | 0,6                      | 12  | 7,8    | 85   | 55,2 |
| Gesamt          | 5948           | 3502                    | 58,9 | 643  | 10,8 | 1195 | 20,1 | 608  | 10,2 | 11,0                    | 5837           | 98,1           | 85 | 1,4    | 26 | 0,4                      | 454 | 7,6    | 3583 | 60,2 |

## 2 Zweiter Abschnitt der Ärztlichen Prüfung

### 2.4 Prüfungen nach der ersten Verordnung zur Änderung der ÄAppO 2002 vom 17. Juli 2012

#### 2.4.1 Teilnehmerzusammensetzung nach Hochschulen

##### 2.4.1.2 Frühjahr 2016

| Hochschule      | Teilnehmerzahl | Anzahl der Fachsemester |      |      |      |      |      | Studiendauer<br>Erstteiln. | Erstteilnehmer | Wiederholungen |      |       | Ausländische Studierende |        | Frauen |        |     |      |      |      |
|-----------------|----------------|-------------------------|------|------|------|------|------|----------------------------|----------------|----------------|------|-------|--------------------------|--------|--------|--------|-----|------|------|------|
|                 |                | 10                      |      | 11   |      | 12   |      |                            |                | >12            |      | erste |                          | zweite |        | abs. % |     |      |      |      |
|                 |                | abs.                    | %    | abs. | %    | abs. | %    |                            |                | abs.           | %    | abs.  | %                        | abs.   | %      | abs.   | %   |      |      |      |
| Aachen          | 39             | 1                       | 2,6  | 29   | 74,4 | 0    | 0,0  | 9                          | 23,1           | 12,3           | 39   | 100,0 | 0                        | 0,0    | 0      | 0,0    | 2   | 5,1  | 28   | 71,8 |
| Berlin          | 234            | 135                     | 57,7 | 44   | 18,8 | 24   | 10,3 | 31                         | 13,2           | 11,0           | 231  | 98,7  | 3                        | 1,3    | 0      | 0,0    | 24  | 10,3 | 146  | 62,4 |
| Bochum          | 18             | 0                       | 0,0  | 13   | 72,2 | 0    | 0,0  | 5                          | 27,8           | 12,3           | 16   | 88,9  | 1                        | 5,6    | 1      | 5,6    | 4   | 22,2 | 14   | 77,8 |
| Bonn            | 135            | 21                      | 15,6 | 74   | 54,8 | 8    | 5,9  | 32                         | 23,7           | 11,7           | 135  | 100,0 | 0                        | 0,0    | 0      | 0,0    | 9   | 6,7  | 91   | 67,4 |
| Dresden         | 45             | 3                       | 6,7  | 24   | 53,3 | 4    | 8,9  | 14                         | 31,1           | 11,8           | 44   | 97,8  | 0                        | 0,0    | 1      | 2,2    | 9   | 20,0 | 32   | 71,1 |
| Düsseldorf      | 130            | 5                       | 3,8  | 87   | 66,9 | 2    | 1,5  | 36                         | 27,7           | 11,8           | 124  | 95,4  | 4                        | 3,1    | 2      | 1,5    | 14  | 10,8 | 79   | 60,8 |
| Erlangen        | 158            | 87                      | 55,1 | 45   | 28,5 | 12   | 7,6  | 14                         | 8,9            | 10,9           | 158  | 100,0 | 0                        | 0,0    | 0      | 0,0    | 9   | 5,7  | 90   | 57,0 |
| Essen           | 103            | 14                      | 13,6 | 60   | 58,3 | 6    | 5,8  | 23                         | 22,3           | 11,8           | 102  | 99,0  | 1                        | 1,0    | 0      | 0,0    | 5   | 4,9  | 75   | 72,8 |
| Frankfurt       | 88             | 0                       | 0,0  | 69   | 78,4 | 0    | 0,0  | 19                         | 21,6           | 11,6           | 85   | 96,6  | 2                        | 2,3    | 1      | 1,1    | 5   | 5,7  | 48   | 54,5 |
| Freiburg        | 179            | 4                       | 2,2  | 128  | 71,5 | 6    | 3,4  | 41                         | 22,9           | 11,5           | 177  | 98,9  | 2                        | 1,1    | 0      | 0,0    | 15  | 8,4  | 112  | 62,6 |
| Gießen          | 166            | 70                      | 42,2 | 56   | 33,7 | 20   | 12,0 | 20                         | 12,0           | 11,0           | 162  | 97,6  | 3                        | 1,8    | 1      | 0,6    | 15  | 9,0  | 95   | 57,2 |
| Göttingen       | 109            | 38                      | 34,9 | 50   | 45,9 | 8    | 7,3  | 13                         | 11,9           | 11,1           | 103  | 94,5  | 6                        | 5,5    | 0      | 0,0    | 10  | 9,2  | 67   | 61,5 |
| Greifswald      | 17             | 2                       | 11,8 | 11   | 64,7 | 0    | 0,0  | 4                          | 23,5           | 12,5           | 17   | 100,0 | 0                        | 0,0    | 0      | 0,0    | 1   | 5,9  | 12   | 70,6 |
| Halle           | 36             | 1                       | 2,8  | 28   | 77,8 | 0    | 0,0  | 7                          | 19,4           | 11,5           | 35   | 97,2  | 1                        | 2,8    | 0      | 0,0    | 0   | 0,0  | 26   | 72,2 |
| Hamburg         | 174            | 5                       | 2,9  | 138  | 79,3 | 4    | 2,3  | 27                         | 15,5           | 11,6           | 172  | 98,9  | 1                        | 0,6    | 1      | 0,6    | 8   | 4,6  | 99   | 56,9 |
| Hannover        | 93             | 3                       | 3,2  | 74   | 79,6 | 1    | 1,1  | 15                         | 16,1           | 11,4           | 91   | 97,8  | 2                        | 2,2    | 0      | 0,0    | 5   | 5,4  | 63   | 67,7 |
| Heidelberg      | 166            | 3                       | 1,8  | 136  | 81,9 | 1    | 0,6  | 26                         | 15,7           | 11,4           | 164  | 98,8  | 2                        | 1,2    | 0      | 0,0    | 20  | 12,0 | 83   | 50,0 |
| Homburg         | 91             | 1                       | 1,1  | 62   | 68,1 | 1    | 1,1  | 27                         | 29,7           | 11,7           | 89   | 97,8  | 1                        | 1,1    | 1      | 1,1    | 6   | 6,6  | 61   | 67,0 |
| Jena            | 56             | 8                       | 14,3 | 39   | 69,6 | 1    | 1,8  | 8                          | 14,3           | 11,1           | 54   | 96,4  | 2                        | 3,6    | 0      | 0,0    | 11  | 19,6 | 40   | 71,4 |
| Kiel            | 97             | 17                      | 17,5 | 66   | 68,0 | 3    | 3,1  | 11                         | 11,3           | 11,1           | 96   | 99,0  | 1                        | 1,0    | 0      | 0,0    | 6   | 6,2  | 65   | 67,0 |
| Köln            | 149            | 54                      | 36,2 | 56   | 37,6 | 19   | 12,8 | 20                         | 13,4           | 11,4           | 149  | 100,0 | 0                        | 0,0    | 0      | 0,0    | 11  | 7,4  | 92   | 61,7 |
| Leipzig         | 82             | 11                      | 13,4 | 50   | 61,0 | 2    | 2,4  | 19                         | 23,2           | 11,4           | 79   | 96,3  | 3                        | 3,7    | 0      | 0,0    | 7   | 8,5  | 48   | 58,5 |
| Lübeck          | 101            | 3                       | 3,0  | 78   | 77,2 | 4    | 4,0  | 16                         | 15,8           | 11,6           | 99   | 98,0  | 2                        | 2,0    | 0      | 0,0    | 3   | 3,0  | 72   | 71,3 |
| Magdeburg       | 17             | 0                       | 0,0  | 9    | 52,9 | 2    | 11,8 | 6                          | 35,3           | 12,4           | 14   | 82,4  | 3                        | 17,6   | 0      | 0,0    | 2   | 11,8 | 12   | 70,6 |
| Mainz           | 196            | 72                      | 36,7 | 67   | 34,2 | 32   | 16,3 | 25                         | 12,8           | 11,3           | 194  | 99,0  | 1                        | 0,5    | 1      | 0,5    | 15  | 7,7  | 99   | 50,5 |
| Mannheim        | 55             | 1                       | 1,8  | 43   | 78,2 | 1    | 1,8  | 10                         | 18,2           | 11,8           | 53   | 96,4  | 2                        | 3,6    | 0      | 0,0    | 1   | 1,8  | 29   | 52,7 |
| Marburg         | 101            | 5                       | 5,0  | 76   | 75,2 | 3    | 3,0  | 17                         | 16,8           | 11,4           | 99   | 98,0  | 2                        | 2,0    | 0      | 0,0    | 6   | 5,9  | 63   | 62,4 |
| München LMU     | 259            | 12                      | 4,6  | 183  | 70,7 | 19   | 7,3  | 45                         | 17,4           | 11,5           | 259  | 100,0 | 0                        | 0,0    | 0      | 0,0    | 39  | 15,1 | 132  | 51,0 |
| München TU      | 191            | 7                       | 3,7  | 154  | 80,6 | 6    | 3,1  | 24                         | 12,6           | 11,3           | 191  | 100,0 | 0                        | 0,0    | 0      | 0,0    | 16  | 8,4  | 134  | 70,2 |
| Münster         | 101            | 39                      | 38,6 | 44   | 43,6 | 11   | 10,9 | 7                          | 6,9            | 11,0           | 101  | 100,0 | 0                        | 0,0    | 0      | 0,0    | 4   | 4,0  | 50   | 49,5 |
| Regensburg      | 87             | 3                       | 3,4  | 70   | 80,5 | 1    | 1,1  | 13                         | 14,9           | 11,5           | 86   | 98,9  | 1                        | 1,1    | 0      | 0,0    | 1   | 1,1  | 66   | 75,9 |
| Rostock         | 17             | 1                       | 5,9  | 7    | 41,2 | 0    | 0,0  | 9                          | 52,9           | 12,3           | 15   | 88,2  | 1                        | 5,9    | 1      | 5,9    | 1   | 5,9  | 13   | 76,5 |
| Tübingen        | 175            | 95                      | 54,3 | 51   | 29,1 | 14   | 8,0  | 15                         | 8,6            | 10,9           | 172  | 98,3  | 3                        | 1,7    | 0      | 0,0    | 9   | 5,1  | 92   | 52,6 |
| Ulm             | 155            | 1                       | 0,6  | 130  | 83,9 | 6    | 3,9  | 18                         | 11,6           | 11,4           | 154  | 99,4  | 1                        | 0,6    | 0      | 0,0    | 13  | 8,4  | 86   | 55,5 |
| Witten/Herdecke | 45             | 16                      | 35,6 | 21   | 46,7 | 5    | 11,1 | 3                          | 6,7            | 11,0           | 44   | 97,8  | 1                        | 2,2    | 0      | 0,0    | 0   | 0,0  | 24   | 53,3 |
| Würzburg        | 145            | 53                      | 36,6 | 70   | 48,3 | 11   | 7,6  | 11                         | 7,6            | 11,1           | 144  | 99,3  | 0                        | 0,0    | 1      | 0,7    | 12  | 8,3  | 78   | 53,8 |
| Gesamt          | 4010           | 791                     | 19,7 | 2342 | 58,4 | 237  | 5,9  | 640                        | 16,0           | 11,4           | 3947 | 98,4  | 52                       | 1,3    | 11     | 0,3    | 318 | 7,9  | 2416 | 60,2 |

## 2 Zweiter Abschnitt der Ärztlichen Prüfung

### 2.4 Prüfungen nach der ersten Verordnung zur Änderung der ÄAppO 2002 vom 17. Juli 2012

#### 2.4.2 Ergebnisübersicht

##### 2.4.2.1 Herbst 2015

| Zweiter Abschnitt der Ärztlichen Prüfung (319 Aufgaben) |                                 |      |             |      |   |      |  |                   |        |      |
|---|---------------------------------|------|-------------|------|---|------|--|-------------------|--------|------|
|   | Durchschnittl. Prüfungsleistung |      | Misserfolge |      | Geforderte Mindestleistung zum Bestehen der Prüfung |      | Notenverteilung                        |                   |        |      |
|   | abs.                            | in % | abs.        | in % | abs.  | in % | Zutreffend beantwortete Prüfungsfragen | Note              | Anzahl |      |
|   |                                 |      |             |      |   |      |  |                   | abs.   | in % |
| Gesamtteilnehmer  | 263,86                          | 82,7 | 54          | 0,9  | 192   | 60,2 | 288 bis 319                            | sehr gut          | 1013   | 17,0 |
|   |                                 |      |             |      |   |      | 256 bis 287                            | gut               | 3072   | 51,6 |
|   |                                 |      |             |      |   |      | 224 bis 255                            | befriedigend      | 1500   | 25,2 |
|   |                                 |      |             |      |   |      | 192 bis 223                            | ausreichend       | 309    | 5,2  |
|   |                                 |      |             |      |   |      | 0 bis 191                              | nicht ausreichend | 54     | 0,9  |
|   |                                 |      |             |      |   |      | Summe                                  | 5948              |        |      |
| Referenzgruppe  | 270,24                          | 84,7 | 5           | 0,1  | 192   | 60,2 | 288 bis 319                            | sehr gut          | 1013   | 17,0 |
|   |                                 |      |             |      |   |      | 256 bis 287                            | gut               | 3072   | 51,6 |
|   |                                 |      |             |      |   |      | 224 bis 255                            | befriedigend      | 1500   | 25,2 |
|   |                                 |      |             |      |   |      | 192 bis 223                            | ausreichend       | 309    | 5,2  |
|   |                                 |      |             |      |   |      | 0 bis 191                              | nicht ausreichend | 54     | 0,9  |
|   |                                 |      |             |      |   |      | Summe                                  | 5948              |        |      |

##### 2.4.2.2 Frühjahr 2016

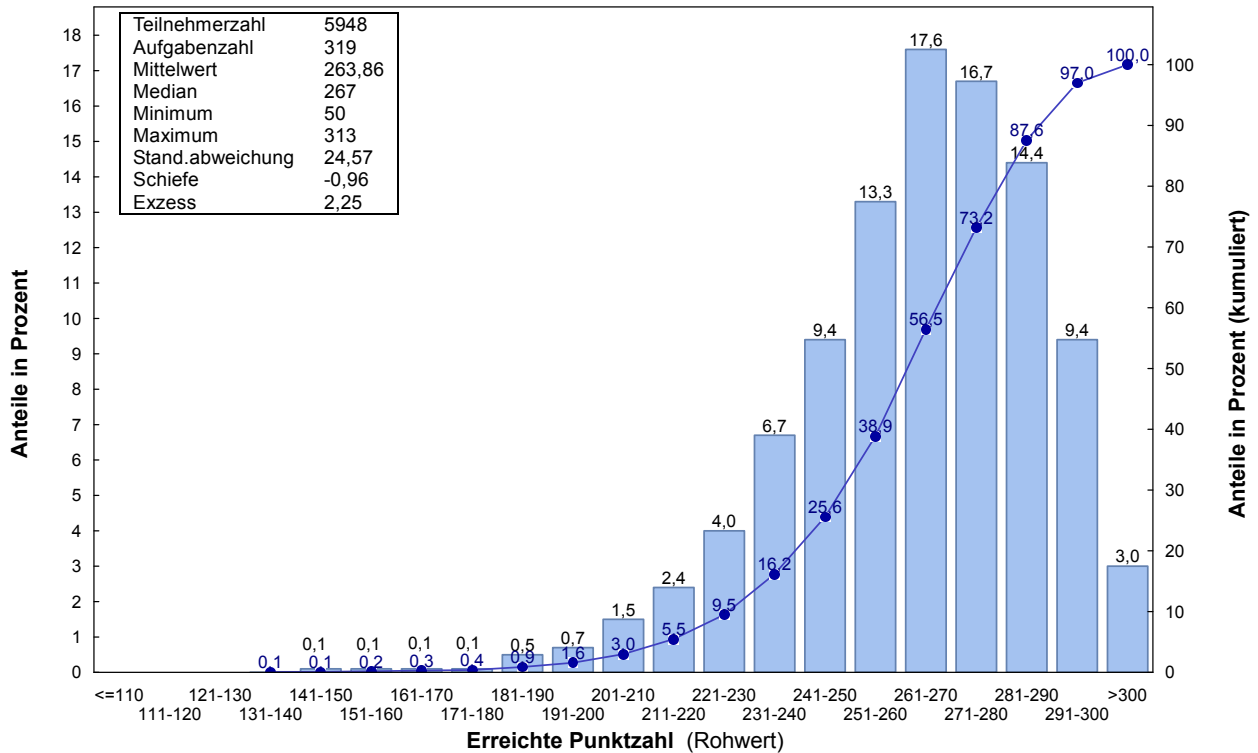
| Zweiter Abschnitt der Ärztlichen Prüfung (319 Aufgaben) |                                 |      |             |      |   |      |  |                   |        |      |
|---|---------------------------------|------|-------------|------|---|------|--|-------------------|--------|------|
|   | Durchschnittl. Prüfungsleistung |      | Misserfolge |      | Geforderte Mindestleistung zum Bestehen der Prüfung |      | Notenverteilung                        |                   |        |      |
|   | abs.                            | in % | abs.        | in % | abs.  | in % | Zutreffend beantwortete Prüfungsfragen | Note              | Anzahl |      |
|   |                                 |      |             |      |   |      |  |                   | abs.   | in % |
| Gesamtteilnehmer  | 254,28                          | 79,7 | 79          | 2,0  | 192   | 60,2 | 288 bis 319                            | sehr gut          | 280    | 7,0  |
|   |                                 |      |             |      |   |      | 256 bis 287                            | gut               | 1901   | 47,4 |
|   |                                 |      |             |      |   |      | 224 bis 255                            | befriedigend      | 1399   | 34,9 |
|   |                                 |      |             |      |   |      | 192 bis 223                            | ausreichend       | 351    | 8,8  |
|   |                                 |      |             |      |   |      | 0 bis 191                              | nicht ausreichend | 79     | 2,0  |
|   |                                 |      |             |      |   |      | Summe                                  | 4010              |        |      |
| Referenzgruppe  | 260,68                          | 81,7 | 2           | 0,3  | 192   | 60,2 | 288 bis 319                            | sehr gut          | 280    | 7,0  |
|   |                                 |      |             |      |   |      | 256 bis 287                            | gut               | 1901   | 47,4 |
|   |                                 |      |             |      |   |      | 224 bis 255                            | befriedigend      | 1399   | 34,9 |
|   |                                 |      |             |      |   |      | 192 bis 223                            | ausreichend       | 351    | 8,8  |
|   |                                 |      |             |      |   |      | 0 bis 191                              | nicht ausreichend | 79     | 2,0  |
|   |                                 |      |             |      |   |      | Summe                                  | 4010              |        |      |

## 2 Zweiter Abschnitt der Ärztlichen Prüfung

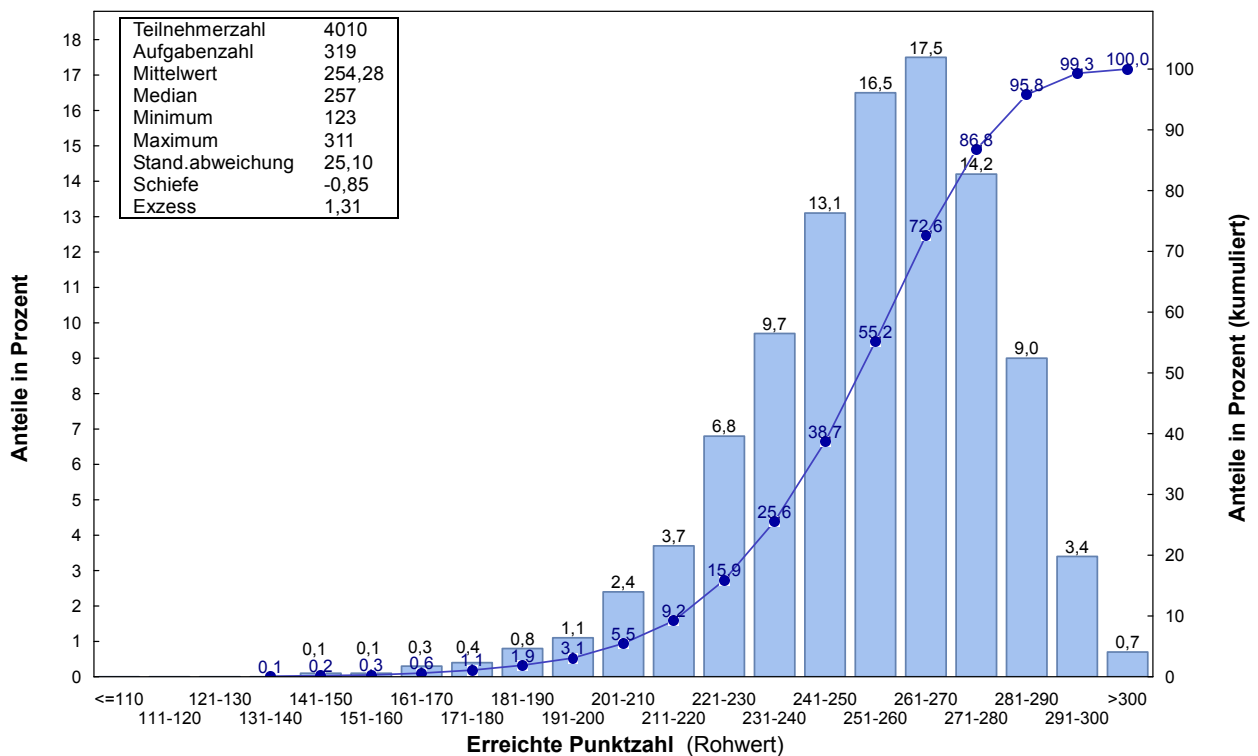
### 2.4 Prüfungen nach der ersten Verordnung zur Änderung der ÄAppO 2002 vom 17. Juli 2012

#### 2.4.3 Verteilung der Rohwerte

##### 2.4.3.1 Herbst 2015



##### 2.4.3.2 Frühjahr 2016



## 2 Zweiter Abschnitt der Ärztlichen Prüfung

### 2.4 Prüfungen nach der ersten Verordnung zur Änderung der ÄAppO 2002 vom 17. Juli 2012

#### 2.4.4 Prüfungsergebnisse nach Staatsangehörigkeit, Geschlecht, Prüfungswiederholung und Studiendauer

##### 2.4.4.1 Herbst 2015

|                                      | Teilnehmer | Durchschnittl. Prüfungsleist. |      | Standard-abw. | Notenverteilung |      |      |     |    |            |      |      |      |      |
|--------------------------------------|------------|-------------------------------|------|---------------|-----------------|------|------|-----|----|------------|------|------|------|------|
|                                      |            | abs.                          | in % |               | absolut         |      |      |     |    | in Prozent |      |      |      |      |
|                                      |            |                               |      |               | 1               | 2    | 3    | 4   | 5  | 1          | 2    | 3    | 4    | 5    |
| Gesamtteilnehmer                     | 5948       | 263,9                         | 82,7 | 24,6          | 1013            | 3072 | 1500 | 309 | 54 | 17,0       | 51,6 | 25,2 | 5,2  | 0,9  |
| Deutsche                             | 5494       | 265,7                         | 83,3 | 22,6          | 969             | 2943 | 1352 | 209 | 21 | 17,6       | 53,6 | 24,6 | 3,8  | 0,4  |
| ausländische Studierende             | 454        | 241,7                         | 75,8 | 34,8          | 44              | 129  | 148  | 100 | 33 | 9,7        | 28,4 | 32,6 | 22,0 | 7,3  |
| weibliche Studierende                | 3583       | 264,2                         | 82,8 | 23,1          | 564             | 1898 | 942  | 158 | 21 | 15,7       | 53,0 | 26,3 | 4,4  | 0,6  |
| männliche Studierende                | 2365       | 263,3                         | 82,6 | 26,7          | 449             | 1174 | 558  | 151 | 33 | 19,0       | 49,6 | 23,6 | 6,4  | 1,4  |
| Ersteilnehmer                        | 5837       | 264,8                         | 83,0 | 23,5          | 1013            | 3069 | 1458 | 257 | 40 | 17,4       | 52,6 | 25,0 | 4,4  | 0,7  |
| Erstwiederholer                      | 85         | 212,5                         | 66,6 | 30,4          | 0               | 2    | 31   | 41  | 11 | 0,0        | 2,4  | 36,5 | 48,2 | 12,9 |
| Zweitwiederholer                     | 26         | 220,4                         | 69,1 | 18,1          | 0               | 1    | 11   | 11  | 3  | 0,0        | 3,8  | 42,3 | 42,3 | 11,5 |
| Ersteilnehmer mit 10 Fachsemestern   | 3502       | 270,2                         | 84,7 | 19,3          | 711             | 2073 | 672  | 41  | 5  | 20,3       | 59,2 | 19,2 | 1,2  | 0,1  |
| Ersteilnehmer mit 11 Fachsemestern   | 641        | 264,2                         | 82,8 | 22,9          | 107             | 323  | 184  | 25  | 2  | 16,7       | 50,4 | 28,7 | 3,9  | 0,3  |
| Ersteilnehmer mit 12 Fachsemestern   | 1170       | 259,9                         | 81,5 | 24,8          | 178             | 518  | 386  | 80  | 8  | 15,2       | 44,3 | 33,0 | 6,8  | 0,7  |
| Ersteilnehmer mit mehr als 12 Fachs. | 524        | 240,2                         | 75,3 | 28,0          | 17              | 155  | 216  | 111 | 25 | 3,2        | 29,6 | 41,2 | 21,2 | 4,8  |

##### 2.4.4.2 Frühjahr 2016

|                                      | Teilnehmer | Durchschnittl. Prüfungsleist. |      | Standard-abw. | Notenverteilung |      |      |     |    |            |      |      |      |      |
|--------------------------------------|------------|-------------------------------|------|---------------|-----------------|------|------|-----|----|------------|------|------|------|------|
|                                      |            | abs.                          | in % |               | absolut         |      |      |     |    | in Prozent |      |      |      |      |
|                                      |            |                               |      |               | 1               | 2    | 3    | 4   | 5  | 1          | 2    | 3    | 4    | 5    |
| Gesamtteilnehmer                     | 4010       | 254,3                         | 79,7 | 25,1          | 280             | 1901 | 1399 | 351 | 79 | 7,0        | 47,4 | 34,9 | 8,8  | 2,0  |
| Deutsche                             | 3692       | 256,5                         | 80,4 | 22,6          | 271             | 1825 | 1301 | 268 | 27 | 7,3        | 49,4 | 35,2 | 7,3  | 0,7  |
| ausländische Studierende             | 318        | 228,0                         | 71,5 | 35,8          | 9               | 76   | 98   | 83  | 52 | 2,8        | 23,9 | 30,8 | 26,1 | 16,4 |
| weibliche Studierende                | 2416       | 254,9                         | 79,9 | 23,9          | 149             | 1174 | 877  | 176 | 40 | 6,2        | 48,6 | 36,3 | 7,3  | 1,7  |
| männliche Studierende                | 1594       | 253,4                         | 79,4 | 26,8          | 131             | 727  | 522  | 175 | 39 | 8,2        | 45,6 | 32,7 | 11,0 | 2,4  |
| Ersteilnehmer                        | 3947       | 255,1                         | 80,0 | 24,3          | 280             | 1896 | 1393 | 320 | 58 | 7,1        | 48,0 | 35,3 | 8,1  | 1,5  |
| Erstwiederholer                      | 52         | 203,5                         | 63,8 | 27,2          | 0               | 4    | 4    | 26  | 18 | 0,0        | 7,7  | 7,7  | 50,0 | 34,6 |
| Zweitwiederholer                     | 11         | 213,0                         | 66,8 | 30,3          | 0               | 1    | 2    | 5   | 3  | 0,0        | 9,1  | 18,2 | 45,5 | 27,3 |
| Ersteilnehmer mit 10 Fachsemestern   | 791        | 260,7                         | 81,7 | 20,4          | 63              | 451  | 247  | 28  | 2  | 8,0        | 57,0 | 31,2 | 3,5  | 0,3  |
| Ersteilnehmer mit 11 Fachsemestern   | 2336       | 258,7                         | 81,1 | 21,6          | 189             | 1221 | 794  | 120 | 12 | 8,1        | 52,3 | 34,0 | 5,1  | 0,5  |
| Ersteilnehmer mit 12 Fachsemestern   | 236        | 246,9                         | 77,4 | 23,4          | 9               | 92   | 96   | 36  | 3  | 3,8        | 39,0 | 40,7 | 15,3 | 1,3  |
| Ersteilnehmer mit mehr als 12 Fachs. | 584        | 236,3                         | 74,1 | 29,2          | 19              | 132  | 256  | 136 | 41 | 3,3        | 22,6 | 43,8 | 23,3 | 7,0  |

## 2 Zweiter Abschnitt der Ärztlichen Prüfung

### 2.4 Prüfungen nach der ersten Verordnung zur Änderung der ÄAppO 2002 vom 17. Juli 2012

#### 2.4.5 Prüfungsergebnisse der Gesamtteilnehmer nach Hochschulen

##### 2.4.5.1 Herbst 2015

| Hochschule      | Teilnehmer | Durchschnittl. Prüfungsleist. |      | Standard-abw. | Notenverteilung |      |      |     |    |            |      |      |      |     |
|-----------------|------------|-------------------------------|------|---------------|-----------------|------|------|-----|----|------------|------|------|------|-----|
|                 |            | abs.                          | in % |               | absolut         |      |      |     |    | in Prozent |      |      |      |     |
|                 |            |                               |      |               | 1               | 2    | 3    | 4   | 5  | 1          | 2    | 3    | 4    | 5   |
| Aachen          | 183        | 272,1                         | 85,3 | 20,2          | 44              | 100  | 36   | 3   | 0  | 24,0       | 54,6 | 19,7 | 1,6  | 0,0 |
| Berlin          | 301        | 263,2                         | 82,5 | 27,1          | 69              | 131  | 71   | 29  | 1  | 22,9       | 43,5 | 23,6 | 9,6  | 0,3 |
| Bochum          | 213        | 262,4                         | 82,3 | 23,6          | 29              | 114  | 60   | 7   | 3  | 13,6       | 53,5 | 28,2 | 3,3  | 1,4 |
| Bonn            | 150        | 265,0                         | 83,1 | 23,9          | 28              | 79   | 33   | 10  | 0  | 18,7       | 52,7 | 22,0 | 6,7  | 0,0 |
| Dresden         | 174        | 265,3                         | 83,2 | 21,7          | 34              | 84   | 51   | 5   | 0  | 19,5       | 48,3 | 29,3 | 2,9  | 0,0 |
| Düsseldorf      | 185        | 254,8                         | 79,9 | 27,1          | 20              | 86   | 57   | 17  | 5  | 10,8       | 46,5 | 30,8 | 9,2  | 2,7 |
| Erlangen        | 168        | 270,5                         | 84,8 | 23,5          | 45              | 82   | 36   | 5   | 0  | 26,8       | 48,8 | 21,4 | 3,0  | 0,0 |
| Essen           | 163        | 259,6                         | 81,4 | 27,5          | 22              | 79   | 48   | 11  | 3  | 13,5       | 48,5 | 29,4 | 6,7  | 1,8 |
| Frankfurt       | 220        | 263,6                         | 82,6 | 22,3          | 26              | 121  | 64   | 7   | 2  | 11,8       | 55,0 | 29,1 | 3,2  | 0,9 |
| Freiburg        | 152        | 276,4                         | 86,6 | 20,9          | 55              | 73   | 22   | 1   | 1  | 36,2       | 48,0 | 14,5 | 0,7  | 0,7 |
| Gießen          | 146        | 253,2                         | 79,4 | 28,4          | 10              | 70   | 45   | 16  | 5  | 6,8        | 47,9 | 30,8 | 11,0 | 3,4 |
| Göttingen       | 151        | 263,7                         | 82,7 | 27,4          | 25              | 83   | 31   | 7   | 5  | 16,6       | 55,0 | 20,5 | 4,6  | 3,3 |
| Greifswald      | 155        | 259,5                         | 81,3 | 23,7          | 21              | 73   | 46   | 15  | 0  | 13,5       | 47,1 | 29,7 | 9,7  | 0,0 |
| Halle           | 153        | 262,6                         | 82,3 | 20,7          | 19              | 87   | 41   | 5   | 1  | 12,4       | 56,9 | 26,8 | 3,3  | 0,7 |
| Hamburg         | 186        | 266,4                         | 83,5 | 21,6          | 30              | 111  | 36   | 8   | 1  | 16,1       | 59,7 | 19,4 | 4,3  | 0,5 |
| Hannover        | 167        | 261,2                         | 81,9 | 26,4          | 25              | 80   | 46   | 15  | 1  | 15,0       | 47,9 | 27,5 | 9,0  | 0,6 |
| Heidelberg      | 138        | 267,4                         | 83,8 | 23,5          | 25              | 82   | 25   | 4   | 2  | 18,1       | 59,4 | 18,1 | 2,9  | 1,4 |
| Homburg         | 168        | 263,8                         | 82,7 | 25,9          | 31              | 90   | 31   | 13  | 3  | 18,5       | 53,6 | 18,5 | 7,7  | 1,8 |
| Jena            | 191        | 258,3                         | 81,0 | 30,2          | 27              | 85   | 64   | 11  | 4  | 14,1       | 44,5 | 33,5 | 5,8  | 2,1 |
| Kiel            | 118        | 263,9                         | 82,7 | 23,2          | 20              | 67   | 24   | 6   | 1  | 16,9       | 56,8 | 20,3 | 5,1  | 0,8 |
| Köln            | 141        | 257,7                         | 80,8 | 24,8          | 16              | 65   | 45   | 14  | 1  | 11,3       | 46,1 | 31,9 | 9,9  | 0,7 |
| Leipzig         | 240        | 260,8                         | 81,8 | 24,2          | 29              | 123  | 72   | 13  | 3  | 12,1       | 51,3 | 30,0 | 5,4  | 1,3 |
| Lübeck          | 116        | 266,2                         | 83,5 | 26,4          | 21              | 63   | 26   | 4   | 2  | 18,1       | 54,3 | 22,4 | 3,4  | 1,7 |
| Magdeburg       | 191        | 260,7                         | 81,7 | 21,9          | 19              | 109  | 54   | 8   | 1  | 9,9        | 57,1 | 28,3 | 4,2  | 0,5 |
| Mainz           | 186        | 259,4                         | 81,3 | 25,2          | 23              | 88   | 60   | 13  | 2  | 12,4       | 47,3 | 32,3 | 7,0  | 1,1 |
| Mannheim        | 118        | 266,9                         | 83,7 | 24,6          | 24              | 63   | 25   | 5   | 1  | 20,3       | 53,4 | 21,2 | 4,2  | 0,8 |
| Marburg         | 149        | 265,1                         | 83,1 | 23,1          | 22              | 85   | 34   | 7   | 1  | 14,8       | 57,0 | 22,8 | 4,7  | 0,7 |
| München LMU     | 235        | 263,7                         | 82,7 | 24,2          | 43              | 113  | 66   | 13  | 0  | 18,3       | 48,1 | 28,1 | 5,5  | 0,0 |
| München TU      | 156        | 273,9                         | 85,9 | 19,5          | 45              | 84   | 26   | 1   | 0  | 28,8       | 53,8 | 16,7 | 0,6  | 0,0 |
| Münster         | 119        | 267,6                         | 83,9 | 21,8          | 27              | 63   | 27   | 1   | 1  | 22,7       | 52,9 | 22,7 | 0,8  | 0,8 |
| Regensburg      | 107        | 275,1                         | 86,2 | 22,3          | 34              | 58   | 13   | 2   | 0  | 31,8       | 54,2 | 12,1 | 1,9  | 0,0 |
| Rostock         | 217        | 261,7                         | 82,0 | 21,3          | 20              | 122  | 66   | 7   | 2  | 9,2        | 56,2 | 30,4 | 3,2  | 0,9 |
| Tübingen        | 141        | 262,6                         | 82,3 | 25,2          | 23              | 74   | 31   | 12  | 1  | 16,3       | 52,5 | 22,0 | 8,5  | 0,7 |
| Ulm             | 158        | 266,4                         | 83,5 | 20,7          | 24              | 91   | 39   | 4   | 0  | 15,2       | 57,6 | 24,7 | 2,5  | 0,0 |
| Witten/Herdecke | 38         | 260,3                         | 81,6 | 19,5          | 2               | 20   | 16   | 0   | 0  | 5,3        | 52,6 | 42,1 | 0,0  | 0,0 |
| Würzburg        | 154        | 266,7                         | 83,6 | 25,3          | 36              | 74   | 33   | 10  | 1  | 23,4       | 48,1 | 21,4 | 6,5  | 0,6 |
| Gesamt          | 5948       | 263,9                         | 82,7 | 24,6          | 1013            | 3072 | 1500 | 309 | 54 | 17,0       | 51,6 | 25,2 | 5,2  | 0,9 |

## 2 Zweiter Abschnitt der Ärztlichen Prüfung

### 2.4 Prüfungen nach der ersten Verordnung zur Änderung der ÄAppO 2002 vom 17. Juli 2012

#### 2.4.5 Prüfungsergebnisse der Gesamtteilnehmer nach Hochschulen

##### 2.4.5.2 Frühjahr 2016

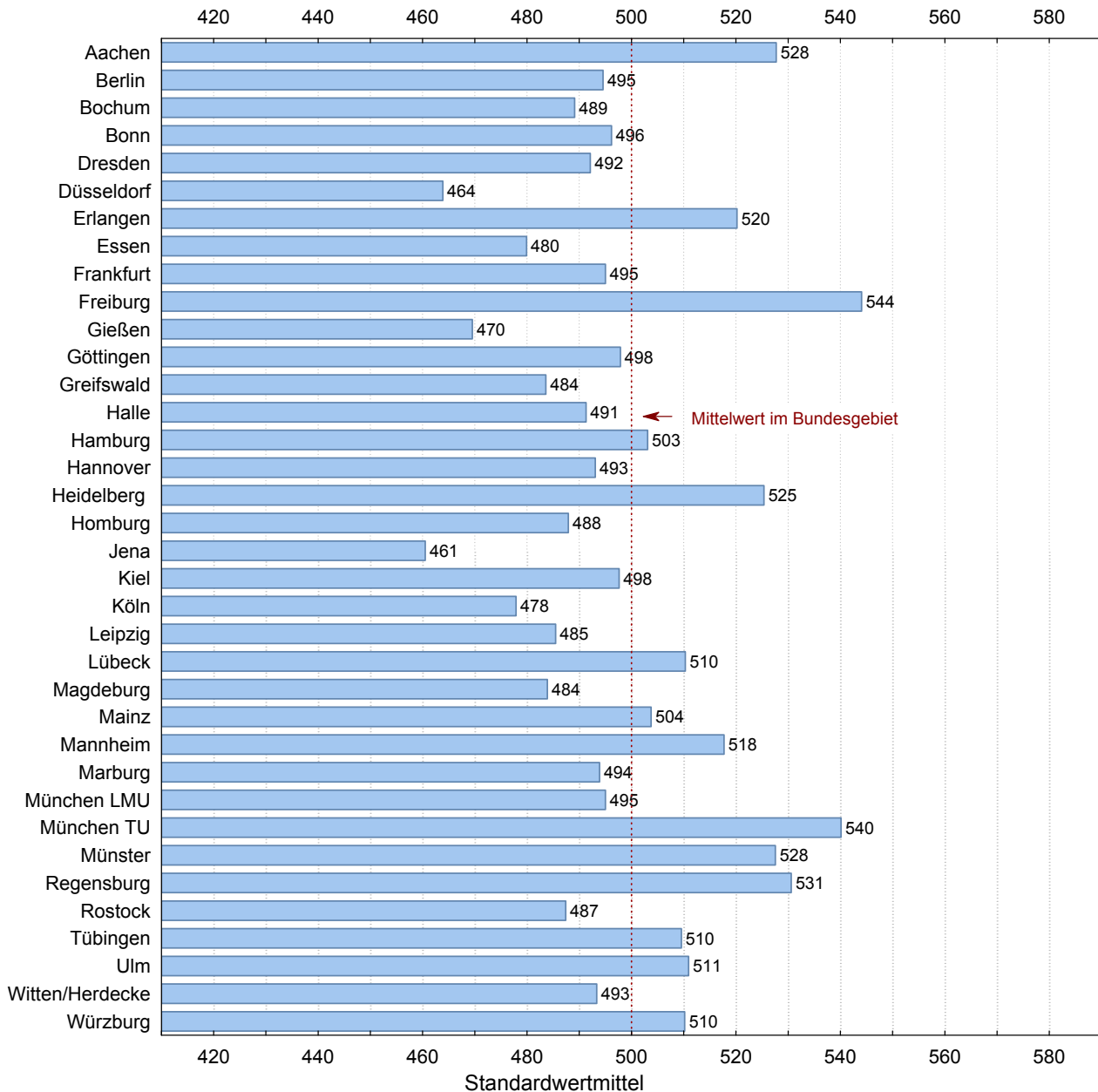
| Hochschule      | Teilnehmer | Durchschnittl. Prüfungsleist. |      | Standard-abw. | Notenverteilung |      |      |     |    |            |      |      |      |      |
|-----------------|------------|-------------------------------|------|---------------|-----------------|------|------|-----|----|------------|------|------|------|------|
|                 |            | abs.                          | in % |               | absolut         |      |      |     |    | in Prozent |      |      |      |      |
|                 |            |                               |      |               | 1               | 2    | 3    | 4   | 5  | 1          | 2    | 3    | 4    | 5    |
| Aachen          | 39         | 254,4                         | 79,7 | 24,5          | 2               | 20   | 13   | 3   | 1  | 5,1        | 51,3 | 33,3 | 7,7  | 2,6  |
| Berlin          | 234        | 252,0                         | 79,0 | 28,3          | 20              | 103  | 80   | 25  | 6  | 8,5        | 44,0 | 34,2 | 10,7 | 2,6  |
| Bochum          | 18         | 236,8                         | 74,2 | 28,5          | 1               | 3    | 9    | 4   | 1  | 5,6        | 16,7 | 50,0 | 22,2 | 5,6  |
| Bonn            | 135        | 251,0                         | 78,7 | 22,6          | 4               | 60   | 54   | 16  | 1  | 3,0        | 44,4 | 40,0 | 11,9 | 0,7  |
| Dresden         | 45         | 239,0                         | 74,9 | 29,0          | 2               | 10   | 23   | 7   | 3  | 4,4        | 22,2 | 51,1 | 15,6 | 6,7  |
| Düsseldorf      | 130        | 245,6                         | 77,0 | 23,6          | 2               | 42   | 69   | 13  | 4  | 1,5        | 32,3 | 53,1 | 10,0 | 3,1  |
| Erlangen        | 158        | 257,5                         | 80,7 | 26,4          | 16              | 76   | 50   | 14  | 2  | 10,1       | 48,1 | 31,6 | 8,9  | 1,3  |
| Essen           | 103        | 248,1                         | 77,8 | 25,6          | 1               | 45   | 47   | 6   | 4  | 1,0        | 43,7 | 45,6 | 5,8  | 3,9  |
| Frankfurt       | 88         | 250,6                         | 78,6 | 27,8          | 4               | 39   | 34   | 7   | 4  | 4,5        | 44,3 | 38,6 | 8,0  | 4,5  |
| Freiburg        | 179        | 263,8                         | 82,7 | 21,4          | 18              | 113  | 39   | 7   | 2  | 10,1       | 63,1 | 21,8 | 3,9  | 1,1  |
| Gießen          | 166        | 249,5                         | 78,2 | 22,9          | 7               | 68   | 70   | 19  | 2  | 4,2        | 41,0 | 42,2 | 11,4 | 1,2  |
| Göttingen       | 109        | 253,2                         | 79,4 | 28,9          | 10              | 46   | 39   | 10  | 4  | 9,2        | 42,2 | 35,8 | 9,2  | 3,7  |
| Greifswald      | 17         | 253,3                         | 79,4 | 26,3          | 2               | 9    | 3    | 3   | 0  | 11,8       | 52,9 | 17,6 | 17,6 | 0,0  |
| Halle           | 36         | 248,4                         | 77,9 | 21,0          | 0               | 16   | 15   | 4   | 1  | 0,0        | 44,4 | 41,7 | 11,1 | 2,8  |
| Hamburg         | 174        | 253,0                         | 79,3 | 23,7          | 7               | 83   | 69   | 9   | 6  | 4,0        | 47,7 | 39,7 | 5,2  | 3,4  |
| Hannover        | 93         | 254,3                         | 79,7 | 27,2          | 9               | 40   | 31   | 11  | 2  | 9,7        | 43,0 | 33,3 | 11,8 | 2,2  |
| Heidelberg      | 166        | 262,9                         | 82,4 | 24,1          | 25              | 90   | 38   | 11  | 2  | 15,1       | 54,2 | 22,9 | 6,6  | 1,2  |
| Homburg         | 91         | 245,7                         | 77,0 | 24,3          | 2               | 32   | 45   | 10  | 2  | 2,2        | 35,2 | 49,5 | 11,0 | 2,2  |
| Jena            | 56         | 230,1                         | 72,1 | 29,0          | 0               | 11   | 26   | 14  | 5  | 0,0        | 19,6 | 46,4 | 25,0 | 8,9  |
| Kiel            | 97         | 252,9                         | 79,3 | 22,4          | 5               | 47   | 36   | 7   | 2  | 5,2        | 48,5 | 37,1 | 7,2  | 2,1  |
| Köln            | 149        | 249,5                         | 78,2 | 24,6          | 4               | 63   | 62   | 16  | 4  | 2,7        | 42,3 | 41,6 | 10,7 | 2,7  |
| Leipzig         | 82         | 249,0                         | 78,1 | 25,8          | 4               | 38   | 27   | 9   | 4  | 4,9        | 46,3 | 32,9 | 11,0 | 4,9  |
| Lübeck          | 101        | 257,1                         | 80,6 | 21,2          | 6               | 59   | 28   | 7   | 1  | 5,9        | 58,4 | 27,7 | 6,9  | 1,0  |
| Magdeburg       | 17         | 240,9                         | 75,5 | 29,6          | 0               | 6    | 6    | 3   | 2  | 0,0        | 35,3 | 35,3 | 17,6 | 11,8 |
| Mainz           | 196        | 260,5                         | 81,6 | 20,5          | 20              | 109  | 56   | 10  | 1  | 10,2       | 55,6 | 28,6 | 5,1  | 0,5  |
| Mannheim        | 55         | 261,6                         | 82,0 | 26,2          | 8               | 32   | 9    | 5   | 1  | 14,5       | 58,2 | 16,4 | 9,1  | 1,8  |
| Marburg         | 101        | 248,6                         | 77,9 | 25,0          | 5               | 39   | 42   | 13  | 2  | 5,0        | 38,6 | 41,6 | 12,9 | 2,0  |
| München LMU     | 259        | 252,0                         | 79,0 | 24,0          | 13              | 113  | 104  | 26  | 3  | 5,0        | 43,6 | 40,2 | 10,0 | 1,2  |
| München TU      | 191        | 264,2                         | 82,8 | 20,2          | 20              | 115  | 46   | 10  | 0  | 10,5       | 60,2 | 24,1 | 5,2  | 0,0  |
| Münster         | 101        | 264,8                         | 83,0 | 22,5          | 13              | 62   | 19   | 7   | 0  | 12,9       | 61,4 | 18,8 | 6,9  | 0,0  |
| Regensburg      | 87         | 257,3                         | 80,7 | 23,5          | 7               | 38   | 35   | 7   | 0  | 8,0        | 43,7 | 40,2 | 8,0  | 0,0  |
| Rostock         | 17         | 239,5                         | 75,1 | 32,1          | 0               | 6    | 7    | 2   | 2  | 0,0        | 35,3 | 41,2 | 11,8 | 11,8 |
| Tübingen        | 175        | 259,7                         | 81,4 | 23,1          | 13              | 99   | 54   | 7   | 2  | 7,4        | 56,6 | 30,9 | 4,0  | 1,1  |
| Ulm             | 155        | 257,2                         | 80,6 | 23,8          | 14              | 79   | 49   | 12  | 1  | 9,0        | 51,0 | 31,6 | 7,7  | 0,6  |
| Witten/Herdecke | 45         | 254,2                         | 79,7 | 19,6          | 2               | 22   | 16   | 5   | 0  | 4,4        | 48,9 | 35,6 | 11,1 | 0,0  |
| Würzburg        | 145        | 256,4                         | 80,4 | 25,3          | 14              | 68   | 49   | 12  | 2  | 9,7        | 46,9 | 33,8 | 8,3  | 1,4  |
| Gesamt          | 4010       | 254,3                         | 79,7 | 25,1          | 280             | 1901 | 1399 | 351 | 79 | 7,0        | 47,4 | 34,9 | 8,8  | 2,0  |

## 2 Zweiter Abschnitt der Ärztlichen Prüfung

### 2.4 Prüfungen nach der ersten Verordnung zur Änderung der ÄAppO 2002 vom 17. Juli 2012

#### 2.4.5 Prüfungsergebnisse der Gesamtteilnehmer nach Hochschulen

##### 2.4.5.3 Grafische Darstellung der Standardwerte, Prüfungstermine Herbst 2015 und Frühjahr 2016 zusammengefasst



## 2 Zweiter Abschnitt der Ärztlichen Prüfung

### 2.4 Prüfungen nach der ersten Verordnung zur Änderung der ÄAppO 2002 vom 17. Juli 2012

#### 2.4.6 Prüfungsergebnisse der Referenzgruppe nach Hochschulen

##### 2.4.6.1 Herbst 2015

| Hochschule      | Teilnehmer | Durchschnittl. Prüfungsleist. |      | Standard-abw. | Notenverteilung |      |     |    |   |            |      |      |     |     |
|-----------------|------------|-------------------------------|------|---------------|-----------------|------|-----|----|---|------------|------|------|-----|-----|
|                 |            | abs.                          | in % |               | absolut         |      |     |    |   | in Prozent |      |      |     |     |
|                 |            |                               |      |               | 1               | 2    | 3   | 4  | 5 | 1          | 2    | 3    | 4   | 5   |
| Aachen          | 163        | 274,2                         | 86,0 | 17,7          | 40              | 93   | 30  | 0  | 0 | 24,5       | 57,1 | 18,4 | 0,0 | 0,0 |
| Berlin          | 132        | 271,8                         | 85,2 | 21,7          | 38              | 66   | 25  | 3  | 0 | 28,8       | 50,0 | 18,9 | 2,3 | 0,0 |
| Bochum          | 153        | 268,0                         | 84,0 | 19,8          | 25              | 93   | 32  | 3  | 0 | 16,3       | 60,8 | 20,9 | 2,0 | 0,0 |
| Bonn            | 79         | 272,5                         | 85,4 | 17,6          | 19              | 47   | 12  | 1  | 0 | 24,1       | 59,5 | 15,2 | 1,3 | 0,0 |
| Dresden         | 116        | 270,7                         | 84,8 | 20,2          | 32              | 58   | 25  | 1  | 0 | 27,6       | 50,0 | 21,6 | 0,9 | 0,0 |
| Düsseldorf      | 109        | 265,7                         | 83,3 | 18,6          | 17              | 65   | 27  | 0  | 0 | 15,6       | 59,6 | 24,8 | 0,0 | 0,0 |
| Erlangen        | 92         | 279,9                         | 87,7 | 15,4          | 31              | 55   | 6   | 0  | 0 | 33,7       | 59,8 | 6,5  | 0,0 | 0,0 |
| Essen           | 113        | 267,5                         | 83,9 | 18,3          | 18              | 66   | 29  | 0  | 0 | 15,9       | 58,4 | 25,7 | 0,0 | 0,0 |
| Frankfurt       | 156        | 269,2                         | 84,4 | 18,2          | 22              | 99   | 33  | 2  | 0 | 14,1       | 63,5 | 21,2 | 1,3 | 0,0 |
| Freiburg        | 46         | 276,8                         | 86,8 | 18,7          | 16              | 25   | 4   | 1  | 0 | 34,8       | 54,3 | 8,7  | 2,2 | 0,0 |
| Gießen          | 75         | 266,3                         | 83,5 | 18,4          | 8               | 46   | 21  | 0  | 0 | 10,7       | 61,3 | 28,0 | 0,0 | 0,0 |
| Göttingen       | 47         | 267,6                         | 83,9 | 27,2          | 8               | 31   | 5   | 1  | 2 | 17,0       | 66,0 | 10,6 | 2,1 | 4,3 |
| Greifswald      | 83         | 264,5                         | 82,9 | 21,2          | 15              | 43   | 21  | 4  | 0 | 18,1       | 51,8 | 25,3 | 4,8 | 0,0 |
| Halle           | 104        | 265,9                         | 83,4 | 19,5          | 14              | 66   | 21  | 2  | 1 | 13,5       | 63,5 | 20,2 | 1,9 | 1,0 |
| Hamburg         | 129        | 270,0                         | 84,6 | 18,1          | 21              | 85   | 21  | 2  | 0 | 16,3       | 65,9 | 16,3 | 1,6 | 0,0 |
| Hannover        | 114        | 267,7                         | 83,9 | 20,0          | 20              | 64   | 28  | 2  | 0 | 17,5       | 56,1 | 24,6 | 1,8 | 0,0 |
| Heidelberg      | 72         | 273,4                         | 85,7 | 16,8          | 12              | 51   | 9   | 0  | 0 | 16,7       | 70,8 | 12,5 | 0,0 | 0,0 |
| Homburg         | 116        | 272,4                         | 85,4 | 17,7          | 28              | 67   | 21  | 0  | 0 | 24,1       | 57,8 | 18,1 | 0,0 | 0,0 |
| Jena            | 128        | 262,8                         | 82,4 | 21,4          | 19              | 65   | 40  | 3  | 1 | 14,8       | 50,8 | 31,3 | 2,3 | 0,8 |
| Kiel            | 83         | 268,9                         | 84,3 | 19,3          | 16              | 52   | 13  | 2  | 0 | 19,3       | 62,7 | 15,7 | 2,4 | 0,0 |
| Köln            | 55         | 268,9                         | 84,3 | 17,7          | 10              | 33   | 11  | 1  | 0 | 18,2       | 60,0 | 20,0 | 1,8 | 0,0 |
| Leipzig         | 167        | 266,0                         | 83,4 | 20,0          | 22              | 101  | 41  | 2  | 1 | 13,2       | 60,5 | 24,6 | 1,2 | 0,6 |
| Lübeck          | 66         | 271,3                         | 85,1 | 17,6          | 13              | 40   | 12  | 1  | 0 | 19,7       | 60,6 | 18,2 | 1,5 | 0,0 |
| Magdeburg       | 113        | 265,6                         | 83,3 | 17,8          | 12              | 73   | 27  | 1  | 0 | 10,6       | 64,6 | 23,9 | 0,9 | 0,0 |
| Mainz           | 63         | 273,8                         | 85,8 | 18,7          | 19              | 33   | 10  | 1  | 0 | 30,2       | 52,4 | 15,9 | 1,6 | 0,0 |
| Mannheim        | 94         | 270,9                         | 84,9 | 21,0          | 21              | 55   | 16  | 2  | 0 | 22,3       | 58,5 | 17,0 | 2,1 | 0,0 |
| Marburg         | 100        | 271,9                         | 85,2 | 17,5          | 20              | 63   | 17  | 0  | 0 | 20,0       | 63,0 | 17,0 | 0,0 | 0,0 |
| München LMU     | 128        | 274,3                         | 86,0 | 18,8          | 34              | 74   | 19  | 1  | 0 | 26,6       | 57,8 | 14,8 | 0,8 | 0,0 |
| München TU      | 88         | 278,8                         | 87,4 | 16,2          | 28              | 54   | 6   | 0  | 0 | 31,8       | 61,4 | 6,8  | 0,0 | 0,0 |
| Münster         | 54         | 270,9                         | 84,9 | 18,8          | 14              | 29   | 11  | 0  | 0 | 25,9       | 53,7 | 20,4 | 0,0 | 0,0 |
| Regensburg      | 87         | 278,9                         | 87,4 | 17,7          | 29              | 52   | 5   | 1  | 0 | 33,3       | 59,8 | 5,7  | 1,1 | 0,0 |
| Rostock         | 119        | 267,5                         | 83,9 | 17,8          | 15              | 74   | 30  | 0  | 0 | 12,6       | 62,2 | 25,2 | 0,0 | 0,0 |
| Tübingen        | 79         | 271,6                         | 85,1 | 20,7          | 19              | 47   | 10  | 3  | 0 | 24,1       | 59,5 | 12,7 | 3,8 | 0,0 |
| Ulm             | 98         | 272,3                         | 85,4 | 17,0          | 18              | 63   | 17  | 0  | 0 | 18,4       | 64,3 | 17,3 | 0,0 | 0,0 |
| Witten/Herdecke | 13         | 265,4                         | 83,2 | 17,5          | 0               | 9    | 4   | 0  | 0 | 0,0        | 69,2 | 30,8 | 0,0 | 0,0 |
| Würzburg        | 68         | 271,3                         | 85,0 | 21,7          | 18              | 36   | 13  | 1  | 0 | 26,5       | 52,9 | 19,1 | 1,5 | 0,0 |
| Gesamt          | 3502       | 270,2                         | 84,7 | 19,3          | 711             | 2073 | 672 | 41 | 5 | 20,3       | 59,2 | 19,2 | 1,2 | 0,1 |

## 2 Zweiter Abschnitt der Ärztlichen Prüfung

### 2.4 Prüfungen nach der ersten Verordnung zur Änderung der ÄAppO 2002 vom 17. Juli 2012

#### 2.4.6 Prüfungsergebnisse der Referenzgruppe nach Hochschulen

##### 2.4.6.2 Frühjahr 2016

| Hochschule            | Teilnehmer | Durchschnittl. Prüfungsleist. |      | Standard-abw. | Notenverteilung |     |     |    |   |            |       |      |      |     |  |
|-----------------------|------------|-------------------------------|------|---------------|-----------------|-----|-----|----|---|------------|-------|------|------|-----|--|
|                       |            | abs.                          | in % |               | absolut         |     |     |    |   | in Prozent |       |      |      |     |  |
|                       |            |                               |      |               | 1               | 2   | 3   | 4  | 5 | 1          | 2     | 3    | 4    | 5   |  |
| Aachen <sup>1</sup>   | 1          |                               |      |               |                 |     |     |    |   |            |       |      |      |     |  |
| Berlin                | 135        | 257,9                         | 80,8 | 24,0          | 15              | 65  | 47  | 7  | 1 | 11,1       | 48,1  | 34,8 | 5,2  | 0,7 |  |
| Bonn                  | 21         | 265,1                         | 83,1 | 14,3          | 1               | 16  | 4   | 0  | 0 | 4,8        | 76,2  | 19,0 | 0,0  | 0,0 |  |
| Dresden               | 3          | 265,3                         | 83,2 | 0,6           | 0               | 3   | 0   | 0  | 0 | 0,0        | 100,0 | 0,0  | 0,0  | 0,0 |  |
| Düsseldorf            | 5          | 249,8                         | 78,3 | 18,5          | 0               | 2   | 3   | 0  | 0 | 0,0        | 40,0  | 60,0 | 0,0  | 0,0 |  |
| Erlangen              | 87         | 262,4                         | 82,3 | 21,6          | 7               | 52  | 24  | 4  | 0 | 8,0        | 59,8  | 27,6 | 4,6  | 0,0 |  |
| Essen                 | 14         | 257,0                         | 80,6 | 23,2          | 0               | 9   | 4   | 0  | 1 | 0,0        | 64,3  | 28,6 | 0,0  | 7,1 |  |
| Freiburg              | 4          | 257,0                         | 80,6 | 19,0          | 0               | 3   | 1   | 0  | 0 | 0,0        | 75,0  | 25,0 | 0,0  | 0,0 |  |
| Gießen                | 70         | 256,0                         | 80,2 | 17,7          | 4               | 35  | 30  | 1  | 0 | 5,7        | 50,0  | 42,9 | 1,4  | 0,0 |  |
| Göttingen             | 38         | 258,3                         | 81,0 | 20,5          | 3               | 19  | 13  | 3  | 0 | 7,9        | 50,0  | 34,2 | 7,9  | 0,0 |  |
| Greifswald            | 2          | 236,5                         | 74,1 | 54,4          | 0               | 1   | 0   | 1  | 0 | 0,0        | 50,0  | 0,0  | 50,0 | 0,0 |  |
| Halle <sup>1</sup>    | 1          |                               |      |               |                 |     |     |    |   |            |       |      |      |     |  |
| Hamburg               | 5          | 266,8                         | 83,6 | 16,3          | 1               | 2   | 2   | 0  | 0 | 20,0       | 40,0  | 40,0 | 0,0  | 0,0 |  |
| Hannover              | 3          | 262,0                         | 82,1 | 9,6           | 0               | 2   | 1   | 0  | 0 | 0,0        | 66,7  | 33,3 | 0,0  | 0,0 |  |
| Heidelberg            | 3          | 257,0                         | 80,6 | 23,1          | 0               | 2   | 1   | 0  | 0 | 0,0        | 66,7  | 33,3 | 0,0  | 0,0 |  |
| Homburg <sup>1</sup>  | 1          |                               |      |               |                 |     |     |    |   |            |       |      |      |     |  |
| Jena                  | 8          | 249,8                         | 78,3 | 21,5          | 0               | 3   | 4   | 1  | 0 | 0,0        | 37,5  | 50,0 | 12,5 | 0,0 |  |
| Kiel                  | 17         | 255,2                         | 80,0 | 16,9          | 0               | 9   | 8   | 0  | 0 | 0,0        | 52,9  | 47,1 | 0,0  | 0,0 |  |
| Köln                  | 54         | 262,3                         | 82,2 | 16,7          | 3               | 33  | 18  | 0  | 0 | 5,6        | 61,1  | 33,3 | 0,0  | 0,0 |  |
| Leipzig               | 11         | 262,2                         | 82,2 | 26,4          | 2               | 5   | 3   | 1  | 0 | 18,2       | 45,5  | 27,3 | 9,1  | 0,0 |  |
| Lübeck                | 3          | 244,7                         | 76,7 | 27,3          | 0               | 1   | 1   | 1  | 0 | 0,0        | 33,3  | 33,3 | 33,3 | 0,0 |  |
| Mainz                 | 72         | 267,3                         | 83,8 | 16,1          | 9               | 49  | 13  | 1  | 0 | 12,5       | 68,1  | 18,1 | 1,4  | 0,0 |  |
| Mannheim <sup>1</sup> | 1          |                               |      |               |                 |     |     |    |   |            |       |      |      |     |  |
| Marburg               | 5          | 245,2                         | 76,9 | 16,2          | 0               | 2   | 3   | 0  | 0 | 0,0        | 40,0  | 60,0 | 0,0  | 0,0 |  |
| München LMU           | 12         | 261,8                         | 82,1 | 16,9          | 0               | 8   | 4   | 0  | 0 | 0,0        | 66,7  | 33,3 | 0,0  | 0,0 |  |
| München TU            | 7          | 260,3                         | 81,6 | 27,1          | 0               | 4   | 2   | 1  | 0 | 0,0        | 57,1  | 28,6 | 14,3 | 0,0 |  |
| Münster               | 39         | 268,5                         | 84,2 | 19,5          | 4               | 28  | 5   | 2  | 0 | 10,3       | 71,8  | 12,8 | 5,1  | 0,0 |  |
| Regensburg            | 3          | 263,3                         | 82,5 | 10,0          | 0               | 2   | 1   | 0  | 0 | 0,0        | 66,7  | 33,3 | 0,0  | 0,0 |  |
| Rostock <sup>1</sup>  | 1          |                               |      |               |                 |     |     |    |   |            |       |      |      |     |  |
| Tübingen              | 95         | 263,1                         | 82,5 | 18,3          | 9               | 55  | 31  | 0  | 0 | 9,5        | 57,9  | 32,6 | 0,0  | 0,0 |  |
| Ulm <sup>1</sup>      | 1          |                               |      |               |                 |     |     |    |   |            |       |      |      |     |  |
| Witten/Herdecke       | 16         | 253,9                         | 79,6 | 17,0          | 0               | 8   | 6   | 2  | 0 | 0,0        | 50,0  | 37,5 | 12,5 | 0,0 |  |
| Würzburg              | 53         | 259,6                         | 81,4 | 23,4          | 5               | 29  | 16  | 3  | 0 | 9,4        | 54,7  | 30,2 | 5,7  | 0,0 |  |
| Gesamt                | 791        | 260,7                         | 81,7 | 20,4          | 63              | 451 | 247 | 28 | 2 | 8,0        | 57,0  | 31,2 | 3,5  | 0,3 |  |

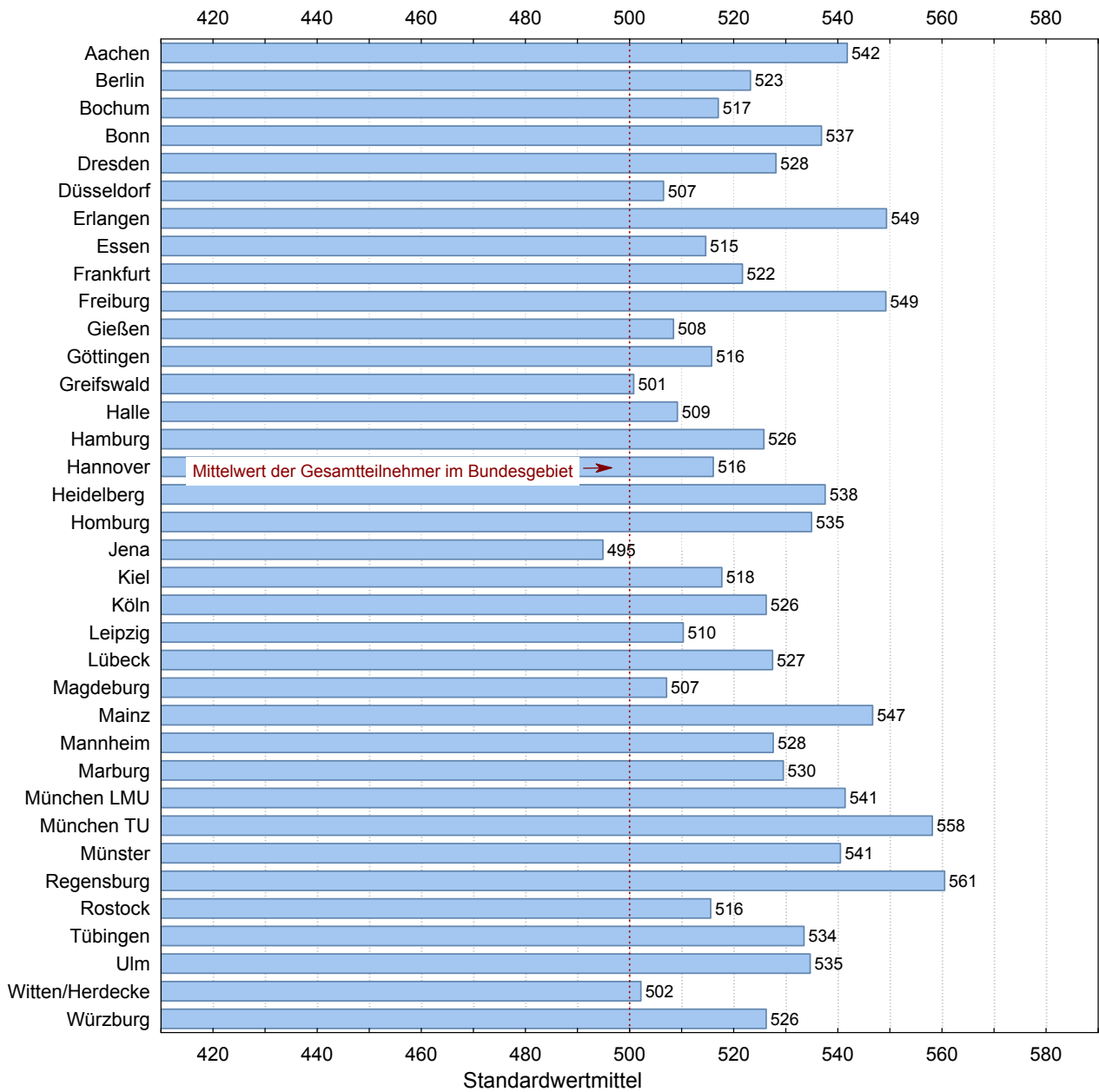
<sup>1</sup>Aus Datenschutzgründen werden Ergebnisse einzelner Teilnehmer nicht angegeben, bei den Berechnungen aber berücksichtigt.

## 2 Zweiter Abschnitt der Ärztlichen Prüfung

### 2.4 Prüfungen nach der ersten Verordnung zur Änderung der ÄAppO 2002 vom 17. Juli 2012

#### 2.4.6 Prüfungsergebnisse der Referenzgruppe nach Hochschulen

##### 2.4.6.3 Grafische Darstellung der Standardwerte Frühjahr 2016



## 2 Zweiter Abschnitt der Ärztlichen Prüfung

### 2.4 Prüfungen nach der ersten Verordnung zur Änderung der ÄAppO 2002 vom 17. Juli 2012

#### 2.4.7 Ergebnisse in den Aufgabengruppen in Standardwerten nach Hochschulen

##### 2.4.7.1 Herbst 2015

| Hochschule          | Teilnehmer | nicht bestandene Examen |     | Einzelaufgaben |           | Fallstudien  |           | Gesamtprüfung |           |
|---------------------|------------|-------------------------|-----|----------------|-----------|--------------|-----------|---------------|-----------|
|                     |            | abs.                    | %   | 140 Aufgaben   |           | 179 Aufgaben |           | 319 Aufgaben  |           |
|                     |            |                         |     | Mittelwert     | Std. abw. | Mittelwert   | Std. abw. | Mittelwert    | Std. abw. |
| Aachen              | 183        | 0                       | 0,0 | 530            | 82        | 534          | 84        | 534           | 82        |
| Berlin              | 301        | 1                       | 0,3 | 497            | 109       | 498          | 111       | 497           | 110       |
| Bochum              | 213        | 3                       | 1,4 | 493            | 99        | 495          | 94        | 494           | 96        |
| Bonn                | 150        | 0                       | 0,0 | 509            | 98        | 501          | 97        | 504           | 97        |
| Dresden             | 174        | 0                       | 0,0 | 505            | 91        | 506          | 86        | 506           | 88        |
| Düsseldorf          | 185        | 5                       | 2,7 | 465            | 112       | 463          | 109       | 463           | 110       |
| Erlangen            | 168        | 0                       | 0,0 | 528            | 95        | 525          | 95        | 527           | 96        |
| Essen               | 163        | 3                       | 1,8 | 481            | 107       | 485          | 114       | 483           | 112       |
| Frankfurt           | 220        | 2                       | 0,9 | 498            | 90        | 500          | 92        | 499           | 91        |
| Freiburg            | 152        | 1                       | 0,7 | 548            | 85        | 551          | 85        | 551           | 85        |
| Gießen              | 146        | 5                       | 3,4 | 455            | 115       | 460          | 116       | 457           | 116       |
| Göttingen           | 151        | 5                       | 3,3 | 495            | 116       | 503          | 107       | 499           | 112       |
| Greifswald          | 155        | 0                       | 0,0 | 488            | 97        | 479          | 96        | 482           | 97        |
| Halle               | 153        | 1                       | 0,7 | 497            | 87        | 494          | 85        | 495           | 84        |
| Hamburg             | 186        | 1                       | 0,5 | 510            | 86        | 510          | 91        | 511           | 88        |
| Hannover            | 167        | 1                       | 0,6 | 497            | 106       | 484          | 108       | 489           | 107       |
| Heidelberg          | 138        | 2                       | 1,4 | 514            | 94        | 514          | 97        | 514           | 96        |
| Homburg             | 168        | 3                       | 1,8 | 507            | 105       | 495          | 105       | 500           | 105       |
| Jena                | 191        | 4                       | 2,1 | 476            | 119       | 479          | 124       | 477           | 123       |
| Kiel                | 118        | 1                       | 0,8 | 505            | 95        | 496          | 95        | 500           | 95        |
| Köln                | 141        | 1                       | 0,7 | 475            | 102       | 476          | 100       | 475           | 101       |
| Leipzig             | 240        | 3                       | 1,3 | 487            | 99        | 489          | 97        | 488           | 98        |
| Lübeck              | 116        | 2                       | 1,7 | 512            | 104       | 507          | 110       | 510           | 107       |
| Magdeburg           | 191        | 1                       | 0,5 | 494            | 87        | 482          | 92        | 487           | 89        |
| Mainz               | 186        | 2                       | 1,1 | 481            | 106       | 483          | 100       | 482           | 103       |
| Mannheim            | 118        | 1                       | 0,8 | 513            | 101       | 511          | 100       | 512           | 100       |
| Marburg             | 149        | 1                       | 0,7 | 502            | 97        | 507          | 93        | 505           | 94        |
| München LMU         | 235        | 0                       | 0,0 | 495            | 101       | 503          | 98        | 499           | 99        |
| München TU          | 156        | 0                       | 0,0 | 541            | 83        | 538          | 78        | 541           | 80        |
| Münster             | 119        | 1                       | 0,8 | 520            | 86        | 511          | 92        | 515           | 89        |
| Regensburg          | 107        | 0                       | 0,0 | 542            | 94        | 546          | 89        | 546           | 91        |
| Rostock             | 217        | 2                       | 0,9 | 489            | 90        | 493          | 86        | 491           | 87        |
| Tübingen            | 141        | 1                       | 0,7 | 496            | 99        | 494          | 105       | 495           | 103       |
| Ulm                 | 158        | 0                       | 0,0 | 504            | 87        | 515          | 84        | 510           | 84        |
| Witten/Herdecke     | 38         | 0                       | 0,0 | 489            | 76        | 484          | 84        | 486           | 79        |
| Würzburg            | 154        | 1                       | 0,6 | 508            | 106       | 514          | 101       | 512           | 103       |
| Gesamt <sup>1</sup> | 5948       | 54                      | 0,9 | 82,3           | 9,6       | 83,1         | 9,6       | 82,7          | 9,3       |

Die Rohwerte (Punktzahlen)  $X$  in der Gesamtprüfung und in jedem Fach werden nach folgender Formel in Standardwerte  $Z$  umgerechnet:  $Z = 100 \cdot (X - M) / S + 500$ ,  $M$  ist der arithmetische Mittelwert und  $S$  die Standardabweichung der betreffenden Rohwertverteilung. Durch diese Transformation haben Mittelwerte und Standardabweichungen der Standardwerte für die Gesamtprüfung und für jedes Fach die Werte 500 und 100. Den Standardwerten ist unmittelbar zu entnehmen, ob sie überdurchschnittlich (größer 500) oder unterdurchschnittlich (kleiner 500) sind.

<sup>1</sup>In der letzten Zeile sind an Stelle von Mittelwert und Standardabweichung der Standardwerte der prozentuale Mittelwert der Rohwerte und der prozentuale Variationskoeffizient  $V = 100 \cdot S/M$  eingetragen.

## 2 Zweiter Abschnitt der Ärztlichen Prüfung

### 2.4 Prüfungen nach der ersten Verordnung zur Änderung der ÄAppO 2002 vom 17. Juli 2012

#### 2.4.7 Ergebnisse in den Aufgabengruppen in Standardwerten nach Hochschulen

##### 2.4.7.2 Frühjahr 2016

| Hochschule          | Teilnehmer | nicht bestandene Examen |      | Einzelaufgaben |           | Fallstudien  |           | Gesamtprüfung |           |
|---------------------|------------|-------------------------|------|----------------|-----------|--------------|-----------|---------------|-----------|
|                     |            | abs.                    | %    | 139 Aufgaben   |           | 180 Aufgaben |           | 319 Aufgaben  |           |
|                     |            |                         |      | Mittelwert     | Std. abw. | Mittelwert   | Std. abw. | Mittelwert    | Std. abw. |
| Aachen              | 39         | 1                       | 2,6  | 502            | 97        | 499          | 98        | 501           | 98        |
| Berlin              | 234        | 6                       | 2,6  | 488            | 112       | 494          | 112       | 491           | 113       |
| Bochum              | 18         | 1                       | 5,6  | 427            | 123       | 437          | 109       | 431           | 114       |
| Bonn                | 135        | 1                       | 0,7  | 498            | 91        | 480          | 91        | 487           | 90        |
| Dresden             | 45         | 3                       | 6,7  | 434            | 122       | 447          | 112       | 439           | 116       |
| Düsseldorf          | 130        | 4                       | 3,1  | 467            | 98        | 466          | 92        | 465           | 94        |
| Erlangen            | 158        | 2                       | 1,3  | 509            | 98        | 515          | 109       | 513           | 105       |
| Essen               | 103        | 4                       | 3,9  | 483            | 109       | 471          | 98        | 475           | 102       |
| Frankfurt           | 88         | 4                       | 4,5  | 483            | 111       | 488          | 109       | 485           | 111       |
| Freiburg            | 179        | 2                       | 1,1  | 538            | 81        | 536          | 89        | 538           | 85        |
| Gießen              | 166        | 2                       | 1,2  | 487            | 94        | 478          | 90        | 481           | 91        |
| Göttingen           | 109        | 4                       | 3,7  | 494            | 116       | 497          | 113       | 496           | 115       |
| Greifswald          | 17         | 0                       | 0,0  | 487            | 95        | 503          | 112       | 496           | 105       |
| Halle               | 36         | 1                       | 2,8  | 475            | 96        | 479          | 79        | 477           | 84        |
| Hamburg             | 174        | 6                       | 3,4  | 499            | 98        | 493          | 92        | 495           | 94        |
| Hannover            | 93         | 2                       | 2,2  | 500            | 108       | 500          | 108       | 500           | 108       |
| Heidelberg          | 166        | 2                       | 1,2  | 538            | 89        | 530          | 101       | 534           | 96        |
| Homburg             | 91         | 2                       | 2,2  | 468            | 99        | 466          | 94        | 466           | 97        |
| Jena                | 56         | 5                       | 8,9  | 406            | 120       | 407          | 113       | 404           | 115       |
| Kiel                | 97         | 2                       | 2,1  | 499            | 87        | 492          | 92        | 495           | 89        |
| Köln                | 149        | 4                       | 2,7  | 479            | 99        | 483          | 98        | 481           | 98        |
| Leipzig             | 82         | 4                       | 4,9  | 483            | 107       | 477          | 100       | 479           | 103       |
| Lübeck              | 101        | 1                       | 1,0  | 513            | 85        | 509          | 85        | 511           | 84        |
| Magdeburg           | 17         | 2                       | 11,8 | 444            | 123       | 452          | 112       | 447           | 118       |
| Mainz               | 196        | 1                       | 0,5  | 523            | 81        | 524          | 83        | 525           | 82        |
| Mannheim            | 55         | 1                       | 1,8  | 519            | 98        | 535          | 108       | 529           | 105       |
| Marburg             | 101        | 2                       | 2,0  | 479            | 96        | 477          | 102       | 477           | 100       |
| München LMU         | 259        | 3                       | 1,2  | 486            | 97        | 496          | 96        | 491           | 96        |
| München TU          | 191        | 0                       | 0,0  | 540            | 77        | 537          | 83        | 540           | 80        |
| Münster             | 101        | 0                       | 0,0  | 544            | 91        | 538          | 89        | 542           | 90        |
| Regensburg          | 87         | 0                       | 0,0  | 510            | 94        | 513          | 93        | 512           | 94        |
| Rostock             | 17         | 2                       | 11,8 | 447            | 129       | 441          | 127       | 441           | 128       |
| Tübingen            | 175        | 2                       | 1,1  | 515            | 93        | 525          | 91        | 521           | 92        |
| Ulm                 | 155        | 1                       | 0,6  | 506            | 96        | 515          | 94        | 512           | 95        |
| Witten/Herdecke     | 45         | 0                       | 0,0  | 502            | 73        | 498          | 84        | 500           | 78        |
| Würzburg            | 145        | 2                       | 1,4  | 511            | 99        | 507          | 102       | 509           | 101       |
| Gesamt <sup>1</sup> | 4010       | 79                      | 2,0  | 82,5           | 9,4       | 77,6         | 10,8      | 79,7          | 9,9       |

Die Rohwerte (Punktzahlen)  $X$  in der Gesamtprüfung und in jedem Fach werden nach folgender Formel in Standardwerte  $Z$  umgerechnet:  $Z = 100 * (X - M) / S + 500$ ,  $M$  ist der arithmetische Mittelwert und  $S$  die Standardabweichung der betreffenden Rohwertverteilung. Durch diese Transformation haben Mittelwerte und Standardabweichungen der Standardwerte für die Gesamtprüfung und für jedes Fach die Werte 500 und 100. Den Standardwerten ist unmittelbar zu entnehmen, ob sie überdurchschnittlich (größer 500) oder unterdurchschnittlich (kleiner 500) sind.

<sup>1</sup>In der letzten Zeile sind an Stelle von Mittelwert und Standardabweichung der Standardwerte der prozentuale Mittelwert der Rohwerte und der prozentuale Variationskoeffizient  $V = 100 * S/M$  eingetragen.

### 3 Dritter Abschnitt der Ärztlichen Prüfung

#### 3.1 Prüfungen nach der ersten Verordnung zur Änderung der ÄAppO 2002 vom 17. Juli 2012

##### 3.1.1 Teilnehmerzusammensetzung nach Hochschulen

##### 3.1.1.1 Herbst 2015

| Hochschule      | Teilnehmerzahl | Anzahl der Fachsemester |      |      |      |      |      |      |      | Studiendauer Erstteiln. | Erstteilnehmer | Wiederholungen |   |        |   | Ausländische Studierende |     | Frauen |      |      |
|-----------------|----------------|-------------------------|------|------|------|------|------|------|------|-------------------------|----------------|----------------|---|--------|---|--------------------------|-----|--------|------|------|
|                 |                | 12                      |      | 13   |      | 14   |      | >14  |      |                         |                | erste          |   | zweite |   | abs.                     | %   | abs.   | %    |      |
|                 |                | abs.                    | %    | abs. | %    | abs. | %    | abs. | %    |                         |                | abs.           | % | abs.   | % |                          |     |        |      |      |
| Aachen          | 155            | 126                     | 81,3 | 1    | 0,6  | 18   | 11,6 | 10   | 6,5  | 12,6                    | 155            | 100,0          | 0 | 0,0    | 0 | 0,0                      | 13  | 8,4    | 98   | 63,2 |
| Berlin          | 306            | 126                     | 41,2 | 105  | 34,3 | 49   | 16,0 | 26   | 8,5  | 13,0                    | 306            | 100,0          | 0 | 0,0    | 0 | 0,0                      | 21  | 6,9    | 173  | 56,5 |
| Bochum          | 210            | 154                     | 73,3 | 10   | 4,8  | 34   | 16,2 | 12   | 5,7  | 12,7                    | 210            | 100,0          | 0 | 0,0    | 0 | 0,0                      | 7   | 3,3    | 124  | 59,0 |
| Bonn            | 95             | 47                      | 49,5 | 8    | 8,4  | 25   | 26,3 | 15   | 15,8 | 13,8                    | 95             | 100,0          | 0 | 0,0    | 0 | 0,0                      | 6   | 6,3    | 54   | 56,8 |
| Dresden         | 157            | 108                     | 68,8 | 18   | 11,5 | 21   | 13,4 | 10   | 6,4  | 12,6                    | 157            | 100,0          | 0 | 0,0    | 0 | 0,0                      | 1   | 0,6    | 100  | 63,7 |
| Düsseldorf      | 172            | 101                     | 58,7 | 11   | 6,4  | 39   | 22,7 | 21   | 12,2 | 13,2                    | 172            | 100,0          | 0 | 0,0    | 0 | 0,0                      | 12  | 7,0    | 122  | 70,9 |
| Erlangen        | 173            | 80                      | 46,2 | 59   | 34,1 | 19   | 11,0 | 15   | 8,7  | 12,9                    | 173            | 100,0          | 0 | 0,0    | 0 | 0,0                      | 7   | 4,0    | 115  | 66,5 |
| Essen           | 126            | 72                      | 57,1 | 6    | 4,8  | 30   | 23,8 | 18   | 14,3 | 13,3                    | 126            | 100,0          | 0 | 0,0    | 0 | 0,0                      | 2   | 1,6    | 71   | 56,3 |
| Frankfurt       | 222            | 137                     | 61,7 | 11   | 5,0  | 50   | 22,5 | 24   | 10,8 | 13,3                    | 222            | 100,0          | 0 | 0,0    | 0 | 0,0                      | 12  | 5,4    | 134  | 60,4 |
| Freiburg        | 156            | 40                      | 25,6 | 5    | 3,2  | 92   | 59,0 | 19   | 12,2 | 13,8                    | 156            | 100,0          | 0 | 0,0    | 0 | 0,0                      | 14  | 9,0    | 96   | 61,5 |
| Gießen          | 135            | 58                      | 43,0 | 40   | 29,6 | 20   | 14,8 | 17   | 12,6 | 13,1                    | 135            | 100,0          | 0 | 0,0    | 0 | 0,0                      | 5   | 3,7    | 76   | 56,3 |
| Göttingen       | 113            | 37                      | 32,7 | 34   | 30,1 | 26   | 23,0 | 16   | 14,2 | 13,3                    | 113            | 100,0          | 0 | 0,0    | 0 | 0,0                      | 10  | 8,8    | 73   | 64,6 |
| Greifswald      | 102            | 59                      | 57,8 | 2    | 2,0  | 31   | 30,4 | 10   | 9,8  | 13,1                    | 102            | 100,0          | 0 | 0,0    | 0 | 0,0                      | 4   | 3,9    | 64   | 62,7 |
| Halle           | 128            | 69                      | 53,9 | 2    | 1,6  | 40   | 31,3 | 17   | 13,3 | 13,3                    | 127            | 99,2           | 1 | 0,8    | 0 | 0,0                      | 3   | 2,3    | 74   | 57,8 |
| Hamburg         | 186            | 127                     | 68,3 | 8    | 4,3  | 33   | 17,7 | 18   | 9,7  | 12,9                    | 186            | 100,0          | 0 | 0,0    | 0 | 0,0                      | 13  | 7,0    | 96   | 51,6 |
| Hannover        | 182            | 128                     | 70,3 | 7    | 3,8  | 38   | 20,9 | 9    | 4,9  | 12,7                    | 182            | 100,0          | 0 | 0,0    | 0 | 0,0                      | 9   | 4,9    | 110  | 60,4 |
| Heidelberg      | 150            | 80                      | 53,3 | 2    | 1,3  | 52   | 34,7 | 16   | 10,7 | 13,2                    | 149            | 99,3           | 1 | 0,7    | 0 | 0,0                      | 16  | 10,7   | 86   | 57,3 |
| Homburg         | 119            | 82                      | 68,9 | 10   | 8,4  | 21   | 17,6 | 6    | 5,0  | 12,8                    | 119            | 100,0          | 0 | 0,0    | 0 | 0,0                      | 10  | 8,4    | 77   | 64,7 |
| Jena            | 141            | 86                      | 61,0 | 8    | 5,7  | 41   | 29,1 | 6    | 4,3  | 12,8                    | 141            | 100,0          | 0 | 0,0    | 0 | 0,0                      | 5   | 3,5    | 91   | 64,5 |
| Kiel            | 78             | 56                      | 71,8 | 2    | 2,6  | 16   | 20,5 | 4    | 5,1  | 12,6                    | 78             | 100,0          | 0 | 0,0    | 0 | 0,0                      | 4   | 5,1    | 43   | 55,1 |
| Köln            | 156            | 59                      | 37,8 | 49   | 31,4 | 24   | 15,4 | 24   | 15,4 | 13,5                    | 156            | 100,0          | 0 | 0,0    | 0 | 0,0                      | 12  | 7,7    | 93   | 59,6 |
| Leipzig         | 200            | 125                     | 62,5 | 20   | 10,0 | 47   | 23,5 | 8    | 4,0  | 12,7                    | 200            | 100,0          | 0 | 0,0    | 0 | 0,0                      | 5   | 2,5    | 138  | 69,0 |
| Lübeck          | 99             | 43                      | 43,4 | 13   | 13,1 | 34   | 34,3 | 9    | 9,1  | 13,2                    | 99             | 100,0          | 0 | 0,0    | 0 | 0,0                      | 6   | 6,1    | 66   | 66,7 |
| Magdeburg       | 155            | 83                      | 53,5 | 6    | 3,9  | 49   | 31,6 | 17   | 11,0 | 13,2                    | 155            | 100,0          | 0 | 0,0    | 0 | 0,0                      | 4   | 2,6    | 106  | 68,4 |
| Mainz           | 157            | 54                      | 34,4 | 52   | 33,1 | 29   | 18,5 | 22   | 14,0 | 13,3                    | 157            | 100,0          | 0 | 0,0    | 0 | 0,0                      | 8   | 5,1    | 94   | 59,9 |
| Mannheim        | 107            | 80                      | 74,8 | 2    | 1,9  | 20   | 18,7 | 5    | 4,7  | 12,7                    | 107            | 100,0          | 0 | 0,0    | 0 | 0,0                      | 3   | 2,8    | 46   | 43,0 |
| Marburg         | 101            | 70                      | 69,3 | 3    | 3,0  | 24   | 23,8 | 4    | 4,0  | 12,7                    | 101            | 100,0          | 0 | 0,0    | 0 | 0,0                      | 14  | 13,9   | 57   | 56,4 |
| München LMU     | 262            | 143                     | 54,6 | 39   | 14,9 | 53   | 20,2 | 27   | 10,3 | 13,1                    | 262            | 100,0          | 0 | 0,0    | 0 | 0,0                      | 39  | 14,9   | 156  | 59,5 |
| München TU      | 160            | 78                      | 48,8 | 15   | 9,4  | 57   | 35,6 | 10   | 6,3  | 13,2                    | 160            | 100,0          | 0 | 0,0    | 0 | 0,0                      | 12  | 7,5    | 95   | 59,4 |
| Münster         | 104            | 41                      | 39,4 | 31   | 29,8 | 18   | 17,3 | 14   | 13,5 | 13,1                    | 103            | 99,0           | 1 | 1,0    | 0 | 0,0                      | 3   | 2,9    | 66   | 63,5 |
| Regensburg      | 109            | 81                      | 74,3 | 9    | 8,3  | 15   | 13,8 | 4    | 3,7  | 12,6                    | 109            | 100,0          | 0 | 0,0    | 0 | 0,0                      | 4   | 3,7    | 63   | 57,8 |
| Rostock         | 202            | 113                     | 55,9 | 8    | 4,0  | 61   | 30,2 | 20   | 9,9  | 13,1                    | 201            | 99,5           | 1 | 0,5    | 0 | 0,0                      | 1   | 0,5    | 126  | 62,4 |
| Tübingen        | 151            | 86                      | 57,0 | 33   | 21,9 | 14   | 9,3  | 18   | 11,9 | 12,9                    | 151            | 100,0          | 0 | 0,0    | 0 | 0,0                      | 5   | 3,3    | 86   | 57,0 |
| Ulm             | 154            | 107                     | 69,5 | 1    | 0,6  | 39   | 25,3 | 7    | 4,5  | 12,7                    | 154            | 100,0          | 0 | 0,0    | 0 | 0,0                      | 9   | 5,8    | 88   | 57,1 |
| Witten/Herdecke | 31             | 15                      | 48,4 | 11   | 35,5 | 4    | 12,9 | 1    | 3,2  | 12,8                    | 31             | 100,0          | 0 | 0,0    | 0 | 0,0                      | 0   | 0,0    | 18   | 58,1 |
| Würzburg        | 140            | 58                      | 41,4 | 48   | 34,3 | 16   | 11,4 | 18   | 12,9 | 13,2                    | 140            | 100,0          | 0 | 0,0    | 0 | 0,0                      | 10  | 7,1    | 79   | 56,4 |
| Gesamt          | 5394           | 3009                    | 55,8 | 689  | 12,8 | 1199 | 22,2 | 497  | 9,2  | 13,0                    | 5390           | 99,9           | 4 | 0,1    | 0 | 0,0                      | 309 | 5,7    | 3254 | 60,3 |

### 3 Dritter Abschnitt der Ärztlichen Prüfung

#### 3.1 Prüfungen nach der ersten Verordnung zur Änderung der ÄAppO 2002 vom 17. Juli 2012

##### 3.1.1 Teilnehmerzusammensetzung nach Hochschulen

##### 3.1.1.2 Frühjahr 2016

| Hochschule      | Teilnehmerzahl | Anzahl der Fachsemester |      |      |      |      |      |      |      | Studiendauer<br>Ersteinst. | Erstteilnehmer | Wiederholungen |    |        |   | Ausländische Studierende | Frauen |      |      |      |
|-----------------|----------------|-------------------------|------|------|------|------|------|------|------|----------------------------|----------------|----------------|----|--------|---|--------------------------|--------|------|------|------|
|                 |                | 12                      |      | 13   |      | 14   |      | >14  |      |                            |                | erste          |    | zweite |   |                          | abs.   | %    |      |      |
|                 |                | abs.                    | %    | abs. | %    | abs. | %    | abs. | %    |                            |                | abs.           | %  | abs.   | % |                          |        |      |      |      |
| Aachen          | 77             | 2                       | 2,6  | 65   | 84,4 | 1    | 1,3  | 9    | 11,7 | 13,3                       | 77             | 100,0          | 0  | 0,0    | 0 | 0,0                      | 7      | 9,1  | 52   | 67,5 |
| Berlin          | 309            | 114                     | 36,9 | 99   | 32,0 | 55   | 17,8 | 41   | 13,3 | 13,4                       | 308            | 99,7           | 1  | 0,3    | 0 | 0,0                      | 23     | 7,4  | 169  | 54,7 |
| Bochum          | 32             | 1                       | 3,1  | 22   | 68,8 | 0    | 0,0  | 9    | 28,1 | 14,3                       | 32             | 100,0          | 0  | 0,0    | 0 | 0,0                      | 2      | 6,3  | 18   | 56,3 |
| Bonn            | 125            | 26                      | 20,8 | 58   | 46,4 | 3    | 2,4  | 38   | 30,4 | 13,7                       | 124            | 99,2           | 1  | 0,8    | 0 | 0,0                      | 6      | 4,8  | 78   | 62,4 |
| Dresden         | 84             | 31                      | 36,9 | 36   | 42,9 | 5    | 6,0  | 12   | 14,3 | 13,0                       | 83             | 98,8           | 1  | 1,2    | 0 | 0,0                      | 2      | 2,4  | 64   | 76,2 |
| Düsseldorf      | 125            | 5                       | 4,0  | 88   | 70,4 | 3    | 2,4  | 29   | 23,2 | 13,9                       | 123            | 98,4           | 2  | 1,6    | 0 | 0,0                      | 13     | 10,4 | 77   | 61,6 |
| Erlangen        | 143            | 57                      | 39,9 | 56   | 39,2 | 9    | 6,3  | 21   | 14,7 | 13,1                       | 143            | 100,0          | 0  | 0,0    | 0 | 0,0                      | 10     | 7,0  | 81   | 56,6 |
| Essen           | 98             | 14                      | 14,3 | 50   | 51,0 | 6    | 6,1  | 28   | 28,6 | 13,8                       | 98             | 100,0          | 0  | 0,0    | 0 | 0,0                      | 7      | 7,1  | 68   | 69,4 |
| Frankfurt       | 146            | 4                       | 2,7  | 105  | 71,9 | 6    | 4,1  | 31   | 21,2 | 13,6                       | 145            | 99,3           | 1  | 0,7    | 0 | 0,0                      | 14     | 9,6  | 110  | 75,3 |
| Freiburg        | 156            | 0                       | 0,0  | 102  | 65,4 | 9    | 5,8  | 45   | 28,8 | 13,8                       | 156            | 100,0          | 0  | 0,0    | 0 | 0,0                      | 8      | 5,1  | 97   | 62,2 |
| Gießen          | 123            | 58                      | 47,2 | 35   | 28,5 | 19   | 15,4 | 11   | 8,9  | 13,0                       | 123            | 100,0          | 0  | 0,0    | 0 | 0,0                      | 4      | 3,3  | 63   | 51,2 |
| Göttingen       | 123            | 40                      | 32,5 | 52   | 42,3 | 17   | 13,8 | 14   | 11,4 | 13,2                       | 123            | 100,0          | 0  | 0,0    | 0 | 0,0                      | 4      | 3,3  | 73   | 59,3 |
| Greifswald      | 26             | 0                       | 0,0  | 17   | 65,4 | 1    | 3,8  | 8    | 30,8 | 14,2                       | 25             | 96,2           | 1  | 3,8    | 0 | 0,0                      | 1      | 3,8  | 10   | 38,5 |
| Halle           | 70             | 0                       | 0,0  | 53   | 75,7 | 0    | 0,0  | 17   | 24,3 | 13,9                       | 68             | 97,1           | 1  | 1,4    | 1 | 1,4                      | 2      | 2,9  | 42   | 60,0 |
| Hamburg         | 144            | 12                      | 8,3  | 107  | 74,3 | 3    | 2,1  | 22   | 15,3 | 13,5                       | 144            | 100,0          | 0  | 0,0    | 0 | 0,0                      | 5      | 3,5  | 83   | 57,6 |
| Hannover        | 85             | 4                       | 4,7  | 63   | 74,1 | 4    | 4,7  | 14   | 16,5 | 13,6                       | 84             | 98,8           | 1  | 1,2    | 0 | 0,0                      | 4      | 4,7  | 50   | 58,8 |
| Heidelberg      | 146            | 0                       | 0,0  | 103  | 70,5 | 2    | 1,4  | 41   | 28,1 | 14,1                       | 146            | 100,0          | 0  | 0,0    | 0 | 0,0                      | 16     | 11,0 | 77   | 52,7 |
| Homburg         | 78             | 3                       | 3,8  | 57   | 73,1 | 2    | 2,6  | 16   | 20,5 | 13,5                       | 77             | 98,7           | 1  | 1,3    | 0 | 0,0                      | 4      | 5,1  | 53   | 67,9 |
| Jena            | 86             | 6                       | 7,0  | 63   | 73,3 | 2    | 2,3  | 15   | 17,4 | 13,3                       | 86             | 100,0          | 0  | 0,0    | 0 | 0,0                      | 6      | 7,0  | 66   | 76,7 |
| Kiel            | 107            | 35                      | 32,7 | 56   | 52,3 | 6    | 5,6  | 10   | 9,3  | 13,0                       | 107            | 100,0          | 0  | 0,0    | 0 | 0,0                      | 8      | 7,5  | 71   | 66,4 |
| Köln            | 167            | 49                      | 29,3 | 69   | 41,3 | 23   | 13,8 | 26   | 15,6 | 13,3                       | 165            | 98,8           | 2  | 1,2    | 0 | 0,0                      | 14     | 8,4  | 106  | 63,5 |
| Leipzig         | 112            | 39                      | 34,8 | 45   | 40,2 | 13   | 11,6 | 15   | 13,4 | 13,2                       | 112            | 100,0          | 0  | 0,0    | 0 | 0,0                      | 4      | 3,6  | 82   | 73,2 |
| Lübeck          | 110            | 3                       | 2,7  | 81   | 73,6 | 1    | 0,9  | 25   | 22,7 | 13,5                       | 110            | 100,0          | 0  | 0,0    | 0 | 0,0                      | 6      | 5,5  | 83   | 75,5 |
| Magdeburg       | 29             | 0                       | 0,0  | 15   | 51,7 | 2    | 6,9  | 12   | 41,4 | 14,2                       | 29             | 100,0          | 0  | 0,0    | 0 | 0,0                      | 1      | 3,4  | 14   | 48,3 |
| Mainz           | 155            | 48                      | 31,0 | 62   | 40,0 | 21   | 13,5 | 24   | 15,5 | 13,3                       | 155            | 100,0          | 0  | 0,0    | 0 | 0,0                      | 12     | 7,7  | 100  | 64,5 |
| Mannheim        | 59             | 1                       | 1,7  | 47   | 79,7 | 3    | 5,1  | 8    | 13,6 | 13,5                       | 59             | 100,0          | 0  | 0,0    | 0 | 0,0                      | 3      | 5,1  | 31   | 52,5 |
| Marburg         | 123            | 4                       | 3,3  | 107  | 87,0 | 1    | 0,8  | 11   | 8,9  | 13,3                       | 123            | 100,0          | 0  | 0,0    | 0 | 0,0                      | 12     | 9,8  | 74   | 60,2 |
| München LMU     | 239            | 28                      | 11,7 | 167  | 69,9 | 13   | 5,4  | 31   | 13,0 | 13,3                       | 238            | 99,6           | 1  | 0,4    | 0 | 0,0                      | 37     | 15,5 | 152  | 63,6 |
| München TU      | 203            | 11                      | 5,4  | 155  | 76,4 | 4    | 2,0  | 33   | 16,3 | 13,4                       | 203            | 100,0          | 0  | 0,0    | 0 | 0,0                      | 14     | 6,9  | 118  | 58,1 |
| Münster         | 105            | 39                      | 37,1 | 43   | 41,0 | 10   | 9,5  | 13   | 12,4 | 13,4                       | 104            | 99,0           | 1  | 1,0    | 0 | 0,0                      | 6      | 5,7  | 63   | 60,0 |
| Regensburg      | 75             | 10                      | 13,3 | 52   | 69,3 | 0    | 0,0  | 13   | 17,3 | 13,3                       | 75             | 100,0          | 0  | 0,0    | 0 | 0,0                      | 8      | 10,7 | 45   | 60,0 |
| Rostock         | 34             | 3                       | 8,8  | 18   | 52,9 | 3    | 8,8  | 10   | 29,4 | 13,6                       | 34             | 100,0          | 0  | 0,0    | 0 | 0,0                      | 0      | 0,0  | 24   | 70,6 |
| Tübingen        | 156            | 92                      | 59,0 | 47   | 30,1 | 5    | 3,2  | 12   | 7,7  | 12,8                       | 156            | 100,0          | 0  | 0,0    | 0 | 0,0                      | 9      | 5,8  | 91   | 58,3 |
| Ulm             | 131            | 2                       | 1,5  | 111  | 84,7 | 2    | 1,5  | 16   | 12,2 | 13,4                       | 131            | 100,0          | 0  | 0,0    | 0 | 0,0                      | 7      | 5,3  | 74   | 56,5 |
| Witten/Herdecke | 47             | 14                      | 29,8 | 18   | 38,3 | 10   | 21,3 | 5    | 10,6 | 13,2                       | 47             | 100,0          | 0  | 0,0    | 0 | 0,0                      | 0      | 0,0  | 31   | 66,0 |
| Würzburg        | 129            | 43                      | 33,3 | 61   | 47,3 | 12   | 9,3  | 13   | 10,1 | 13,1                       | 129            | 100,0          | 0  | 0,0    | 0 | 0,0                      | 13     | 10,1 | 75   | 58,1 |
| Gesamt          | 4157           | 798                     | 19,2 | 2385 | 57,4 | 276  | 6,6  | 698  | 16,8 | 13,4                       | 4142           | 99,6           | 14 | 0,3    | 1 | 0,0                      | 292    | 7,0  | 2565 | 61,7 |

### 3 Dritter Abschnitt der Ärztlichen Prüfung

#### 3.1 Prüfungen nach der ersten Verordnung zur Änderung der ÄAppO 2002 vom 17. Juli 2012

##### 3.1.2 Notenverteilung

###### 3.1.2.1 Herbst 2015

| Notenverteilung   |         |            |
|-------------------|---------|------------|
| Note              | Anzahl  |            |
|                   | absolut | in Prozent |
| sehr gut          | 1903    | 35,3       |
| gut               | 2607    | 48,3       |
| befriedigend      | 753     | 14,0       |
| ausreichend       | 116     | 2,2        |
| nicht ausreichend | 15      | 0,3        |
| Summe             | 5394    |            |
| Durchschnittsnote | 1,84    |            |

###### 3.1.2.2 Frühjahr 2016

| Notenverteilung   |         |            |
|-------------------|---------|------------|
| Note              | Anzahl  |            |
|                   | absolut | in Prozent |
| sehr gut          | 1468    | 35,3       |
| gut               | 1991    | 47,9       |
| befriedigend      | 572     | 13,8       |
| ausreichend       | 115     | 2,8        |
| nicht ausreichend | 11      | 0,3        |
| Summe             | 4157    |            |
| Durchschnittsnote | 1,85    |            |

### 3 Dritter Abschnitt der Ärztlichen Prüfung

#### 3.1 Prüfungen nach der ersten Verordnung zur Änderung der ÄAppO 2002 vom 17. Juli 2012

##### 3.1.3 Prüfungsergebnisse nach Staatsangehörigkeit, Geschlecht, Prüfungswiederholung und Studiendauer

###### 3.1.3.1 Herbst 2015

|                                      | Teilnehmer | Durchschnittsnote | Notenverteilung |      |     |     |    |            |      |      |     |      |
|--------------------------------------|------------|-------------------|-----------------|------|-----|-----|----|------------|------|------|-----|------|
|                                      |            |                   | absolut         |      |     |     |    | in Prozent |      |      |     |      |
|                                      |            |                   | 1               | 2    | 3   | 4   | 5  | 1          | 2    | 3    | 4   | 5    |
| Gesamtteilnehmer                     | 5394       | 1,8               | 1903            | 2607 | 753 | 116 | 15 | 35,3       | 48,3 | 14,0 | 2,2 | 0,3  |
| Deutsche                             | 5085       | 1,8               | 1859            | 2459 | 667 | 93  | 7  | 36,6       | 48,4 | 13,1 | 1,8 | 0,1  |
| ausländische Studierende             | 309        | 2,4               | 44              | 148  | 86  | 23  | 8  | 14,2       | 47,9 | 27,8 | 7,4 | 2,6  |
| weibliche Studierende                | 3254       | 1,8               | 1206            | 1593 | 400 | 51  | 4  | 37,1       | 49,0 | 12,3 | 1,6 | 0,1  |
| männliche Studierende                | 2140       | 1,9               | 697             | 1014 | 353 | 65  | 11 | 32,6       | 47,4 | 16,5 | 3,0 | 0,5  |
| Ersteilnehmer                        | 5390       | 1,8               | 1903            | 2604 | 753 | 116 | 14 | 35,3       | 48,3 | 14,0 | 2,2 | 0,3  |
| Erstwiederholer                      | 4          | 2,8               | 0               | 3    | 0   | 0   | 1  | 0,0        | 75,0 | 0,0  | 0,0 | 25,0 |
| Zweitwiederholer                     | 0          | 0,0               | 0               | 0    | 0   | 0   | 0  | 0,0        | 0,0  | 0,0  | 0,0 | 0,0  |
| Ersteilnehmer mit 12 Fachsemestern   | 3009       | 1,7               | 1219            | 1438 | 307 | 44  | 1  | 40,5       | 47,8 | 10,2 | 1,5 | 0,0  |
| Ersteilnehmer mit 13 Fachsemestern   | 689        | 1,8               | 235             | 354  | 88  | 11  | 1  | 34,1       | 51,4 | 12,8 | 1,6 | 0,1  |
| Ersteilnehmer mit 14 Fachsemestern   | 1197       | 1,9               | 381             | 589  | 194 | 30  | 3  | 31,8       | 49,2 | 16,2 | 2,5 | 0,3  |
| Ersteilnehmer mit mehr als 14 Fachs. | 495        | 2,4               | 68              | 223  | 164 | 31  | 9  | 13,7       | 45,1 | 33,1 | 6,3 | 1,8  |

###### 3.1.3.2 Frühjahr 2016

|                                      | Teilnehmer | Durchschnittsnote | Notenverteilung |      |     |     |    |            |      |      |      |     |
|--------------------------------------|------------|-------------------|-----------------|------|-----|-----|----|------------|------|------|------|-----|
|                                      |            |                   | absolut         |      |     |     |    | in Prozent |      |      |      |     |
|                                      |            |                   | 1               | 2    | 3   | 4   | 5  | 1          | 2    | 3    | 4    | 5   |
| Gesamtteilnehmer                     | 4157       | 1,9               | 1468            | 1991 | 572 | 115 | 11 | 35,3       | 47,9 | 13,8 | 2,8  | 0,3 |
| Deutsche                             | 3865       | 1,8               | 1425            | 1874 | 484 | 76  | 6  | 36,9       | 48,5 | 12,5 | 2,0  | 0,2 |
| ausländische Studierende             | 292        | 2,5               | 43              | 117  | 88  | 39  | 5  | 14,7       | 40,1 | 30,1 | 13,4 | 1,7 |
| weibliche Studierende                | 2565       | 1,8               | 949             | 1258 | 299 | 55  | 4  | 37,0       | 49,0 | 11,7 | 2,1  | 0,2 |
| männliche Studierende                | 1592       | 1,9               | 519             | 733  | 273 | 60  | 7  | 32,6       | 46,0 | 17,1 | 3,8  | 0,4 |
| Ersteilnehmer                        | 4142       | 1,8               | 1467            | 1985 | 569 | 111 | 10 | 35,4       | 47,9 | 13,7 | 2,7  | 0,2 |
| Erstwiederholer                      | 14         | 2,9               | 1               | 6    | 2   | 4   | 1  | 7,1        | 42,9 | 14,3 | 28,6 | 7,1 |
| Ersteilnehmer mit 12 Fachsemestern   | 798        | 1,8               | 323             | 361  | 102 | 11  | 1  | 40,5       | 45,2 | 12,8 | 1,4  | 0,1 |
| Ersteilnehmer mit 13 Fachsemestern   | 2385       | 1,7               | 943             | 1168 | 240 | 32  | 2  | 39,5       | 49,0 | 10,1 | 1,3  | 0,1 |
| Ersteilnehmer mit 14 Fachsemestern   | 274        | 2,0               | 68              | 146  | 44  | 15  | 1  | 24,8       | 53,3 | 16,1 | 5,5  | 0,4 |
| Ersteilnehmer mit mehr als 14 Fachs. | 685        | 2,3               | 133             | 310  | 183 | 53  | 6  | 19,4       | 45,3 | 26,7 | 7,7  | 0,9 |

### 3 Dritter Abschnitt der Ärztlichen Prüfung

#### 3.1 Prüfungen nach der ersten Verordnung zur Änderung der ÄAppO 2002 vom 17. Juli 2012

##### 3.1.4 Prüfungsergebnisse der Gesamteilnehmer nach Hochschulen

##### 3.1.4.1 Herbst 2015

| Hochschule      | Teilnehmer | Durchschnittsnote | Notenverteilung |      |     |     |    |            |      |      |     |     |
|-----------------|------------|-------------------|-----------------|------|-----|-----|----|------------|------|------|-----|-----|
|                 |            |                   | absolut         |      |     |     |    | in Prozent |      |      |     |     |
|                 |            |                   | 1               | 2    | 3   | 4   | 5  | 1          | 2    | 3    | 4   | 5   |
| Aachen          | 155        | 1,6               | 75              | 61   | 17  | 2   | 0  | 48,4       | 39,4 | 11,0 | 1,3 | 0,0 |
| Berlin          | 306        | 1,8               | 117             | 140  | 45  | 4   | 0  | 38,2       | 45,8 | 14,7 | 1,3 | 0,0 |
| Bochum          | 210        | 1,8               | 85              | 87   | 33  | 5   | 0  | 40,5       | 41,4 | 15,7 | 2,4 | 0,0 |
| Bonn            | 95         | 1,6               | 54              | 30   | 7   | 3   | 1  | 56,8       | 31,6 | 7,4  | 3,2 | 1,1 |
| Dresden         | 157        | 2,1               | 32              | 89   | 30  | 5   | 1  | 20,4       | 56,7 | 19,1 | 3,2 | 0,6 |
| Düsseldorf      | 172        | 1,7               | 75              | 74   | 20  | 2   | 1  | 43,6       | 43,0 | 11,6 | 1,2 | 0,6 |
| Erlangen        | 173        | 1,9               | 55              | 90   | 23  | 5   | 0  | 31,8       | 52,0 | 13,3 | 2,9 | 0,0 |
| Essen           | 126        | 1,6               | 66              | 49   | 8   | 3   | 0  | 52,4       | 38,9 | 6,3  | 2,4 | 0,0 |
| Frankfurt       | 222        | 1,8               | 88              | 99   | 27  | 6   | 2  | 39,6       | 44,6 | 12,2 | 2,7 | 0,9 |
| Freiburg        | 156        | 1,8               | 48              | 86   | 21  | 1   | 0  | 30,8       | 55,1 | 13,5 | 0,6 | 0,0 |
| Gießen          | 135        | 1,8               | 47              | 69   | 16  | 3   | 0  | 34,8       | 51,1 | 11,9 | 2,2 | 0,0 |
| Göttingen       | 113        | 1,9               | 41              | 48   | 21  | 3   | 0  | 36,3       | 42,5 | 18,6 | 2,7 | 0,0 |
| Greifswald      | 102        | 1,8               | 34              | 62   | 5   | 0   | 1  | 33,3       | 60,8 | 4,9  | 0,0 | 1,0 |
| Halle           | 128        | 2,1               | 26              | 68   | 27  | 5   | 2  | 20,3       | 53,1 | 21,1 | 3,9 | 1,6 |
| Hamburg         | 186        | 1,7               | 75              | 86   | 23  | 2   | 0  | 40,3       | 46,2 | 12,4 | 1,1 | 0,0 |
| Hannover        | 182        | 1,7               | 88              | 67   | 19  | 7   | 1  | 48,4       | 36,8 | 10,4 | 3,8 | 0,5 |
| Heidelberg      | 150        | 1,9               | 45              | 83   | 20  | 2   | 0  | 30,0       | 55,3 | 13,3 | 1,3 | 0,0 |
| Homburg         | 119        | 2,1               | 33              | 50   | 29  | 6   | 1  | 27,7       | 42,0 | 24,4 | 5,0 | 0,8 |
| Jena            | 141        | 1,8               | 48              | 75   | 17  | 1   | 0  | 34,0       | 53,2 | 12,1 | 0,7 | 0,0 |
| Kiel            | 78         | 1,8               | 28              | 40   | 10  | 0   | 0  | 35,9       | 51,3 | 12,8 | 0,0 | 0,0 |
| Köln            | 156        | 2,0               | 55              | 63   | 31  | 5   | 2  | 35,3       | 40,4 | 19,9 | 3,2 | 1,3 |
| Leipzig         | 200        | 1,9               | 49              | 118  | 31  | 1   | 1  | 24,5       | 59,0 | 15,5 | 0,5 | 0,5 |
| Lübeck          | 99         | 1,9               | 28              | 57   | 14  | 0   | 0  | 28,3       | 57,6 | 14,1 | 0,0 | 0,0 |
| Magdeburg       | 155        | 1,8               | 62              | 67   | 20  | 6   | 0  | 40,0       | 43,2 | 12,9 | 3,9 | 0,0 |
| Mainz           | 157        | 1,7               | 68              | 66   | 21  | 2   | 0  | 43,3       | 42,0 | 13,4 | 1,3 | 0,0 |
| Mannheim        | 107        | 2,3               | 8               | 70   | 22  | 7   | 0  | 7,5        | 65,4 | 20,6 | 6,5 | 0,0 |
| Marburg         | 101        | 1,9               | 35              | 52   | 8   | 6   | 0  | 34,7       | 51,5 | 7,9  | 5,9 | 0,0 |
| München LMU     | 262        | 1,8               | 93              | 125  | 40  | 3   | 1  | 35,5       | 47,7 | 15,3 | 1,1 | 0,4 |
| München TU      | 160        | 2,0               | 45              | 81   | 29  | 5   | 0  | 28,1       | 50,6 | 18,1 | 3,1 | 0,0 |
| Münster         | 104        | 1,6               | 45              | 52   | 6   | 1   | 0  | 43,3       | 50,0 | 5,8  | 1,0 | 0,0 |
| Regensburg      | 109        | 1,7               | 43              | 53   | 12  | 1   | 0  | 39,4       | 48,6 | 11,0 | 0,9 | 0,0 |
| Rostock         | 202        | 2,0               | 50              | 109  | 38  | 5   | 0  | 24,8       | 54,0 | 18,8 | 2,5 | 0,0 |
| Tübingen        | 151        | 1,8               | 52              | 76   | 19  | 3   | 1  | 34,4       | 50,3 | 12,6 | 2,0 | 0,7 |
| Ulm             | 154        | 1,8               | 49              | 86   | 18  | 1   | 0  | 31,8       | 55,8 | 11,7 | 0,6 | 0,0 |
| Witten/Herdecke | 31         | 1,9               | 9               | 16   | 6   | 0   | 0  | 29,0       | 51,6 | 19,4 | 0,0 | 0,0 |
| Würzburg        | 140        | 1,8               | 52              | 63   | 20  | 5   | 0  | 37,1       | 45,0 | 14,3 | 3,6 | 0,0 |
| Gesamt          | 5394       | 1,8               | 1903            | 2607 | 753 | 116 | 15 | 35,3       | 48,3 | 14,0 | 2,2 | 0,3 |

### 3 Dritter Abschnitt der Ärztlichen Prüfung

#### 3.1 Prüfungen nach der ersten Verordnung zur Änderung der ÄAppO 2002 vom 17. Juli 2012

##### 3.1.4 Prüfungsergebnisse der Gesamtteilnehmer nach Hochschulen

##### 3.1.4.2 Frühjahr 2016

| Hochschule      | Teilnehmer | Durchschnittsnote | Notenverteilung |      |     |     |    |            |      |      |     |     |
|-----------------|------------|-------------------|-----------------|------|-----|-----|----|------------|------|------|-----|-----|
|                 |            |                   | absolut         |      |     |     |    | in Prozent |      |      |     |     |
|                 |            |                   | 1               | 2    | 3   | 4   | 5  | 1          | 2    | 3    | 4   | 5   |
| Aachen          | 77         | 1,6               | 40              | 26   | 9   | 2   | 0  | 51,9       | 33,8 | 11,7 | 2,6 | 0,0 |
| Berlin          | 309        | 1,9               | 118             | 132  | 47  | 10  | 2  | 38,2       | 42,7 | 15,2 | 3,2 | 0,6 |
| Bochum          | 32         | 2,0               | 11              | 12   | 7   | 2   | 0  | 34,4       | 37,5 | 21,9 | 6,3 | 0,0 |
| Bonn            | 125        | 1,6               | 64              | 46   | 15  | 0   | 0  | 51,2       | 36,8 | 12,0 | 0,0 | 0,0 |
| Dresden         | 84         | 2,0               | 23              | 42   | 18  | 1   | 0  | 27,4       | 50,0 | 21,4 | 1,2 | 0,0 |
| Düsseldorf      | 125        | 1,9               | 45              | 54   | 22  | 4   | 0  | 36,0       | 43,2 | 17,6 | 3,2 | 0,0 |
| Erlangen        | 143        | 1,7               | 62              | 62   | 15  | 4   | 0  | 43,4       | 43,4 | 10,5 | 2,8 | 0,0 |
| Essen           | 98         | 1,9               | 34              | 46   | 15  | 3   | 0  | 34,7       | 46,9 | 15,3 | 3,1 | 0,0 |
| Frankfurt       | 146        | 1,7               | 57              | 71   | 17  | 1   | 0  | 39,0       | 48,6 | 11,6 | 0,7 | 0,0 |
| Freiburg        | 156        | 1,9               | 41              | 93   | 20  | 2   | 0  | 26,3       | 59,6 | 12,8 | 1,3 | 0,0 |
| Gießen          | 123        | 1,8               | 46              | 54   | 21  | 2   | 0  | 37,4       | 43,9 | 17,1 | 1,6 | 0,0 |
| Göttingen       | 123        | 1,8               | 45              | 60   | 12  | 5   | 1  | 36,6       | 48,8 | 9,8  | 4,1 | 0,8 |
| Greifswald      | 26         | 2,2               | 7               | 10   | 7   | 1   | 1  | 26,9       | 38,5 | 26,9 | 3,8 | 3,8 |
| Halle           | 70         | 2,1               | 14              | 42   | 9   | 4   | 1  | 20,0       | 60,0 | 12,9 | 5,7 | 1,4 |
| Hamburg         | 144        | 1,7               | 63              | 67   | 10  | 3   | 1  | 43,8       | 46,5 | 6,9  | 2,1 | 0,7 |
| Hannover        | 85         | 1,7               | 38              | 41   | 3   | 3   | 0  | 44,7       | 48,2 | 3,5  | 3,5 | 0,0 |
| Heidelberg      | 146        | 1,9               | 45              | 72   | 23  | 6   | 0  | 30,8       | 49,3 | 15,8 | 4,1 | 0,0 |
| Homburg         | 78         | 2,1               | 17              | 39   | 17  | 4   | 1  | 21,8       | 50,0 | 21,8 | 5,1 | 1,3 |
| Jena            | 86         | 1,9               | 25              | 49   | 9   | 3   | 0  | 29,1       | 57,0 | 10,5 | 3,5 | 0,0 |
| Kiel            | 107        | 1,9               | 25              | 65   | 15  | 2   | 0  | 23,4       | 60,7 | 14,0 | 1,9 | 0,0 |
| Köln            | 167        | 1,9               | 60              | 80   | 19  | 8   | 0  | 35,9       | 47,9 | 11,4 | 4,8 | 0,0 |
| Leipzig         | 112        | 2,1               | 19              | 68   | 21  | 4   | 0  | 17,0       | 60,7 | 18,8 | 3,6 | 0,0 |
| Lübeck          | 110        | 1,8               | 42              | 52   | 12  | 3   | 1  | 38,2       | 47,3 | 10,9 | 2,7 | 0,9 |
| Magdeburg       | 29         | 2,1               | 10              | 8    | 9   | 1   | 1  | 34,5       | 27,6 | 31,0 | 3,4 | 3,4 |
| Mainz           | 155        | 1,9               | 48              | 81   | 24  | 2   | 0  | 31,0       | 52,3 | 15,5 | 1,3 | 0,0 |
| Mannheim        | 59         | 2,1               | 9               | 35   | 13  | 2   | 0  | 15,3       | 59,3 | 22,0 | 3,4 | 0,0 |
| Marburg         | 123        | 1,9               | 39              | 65   | 14  | 5   | 0  | 31,7       | 52,8 | 11,4 | 4,1 | 0,0 |
| München LMU     | 239        | 1,8               | 86              | 113  | 33  | 7   | 0  | 36,0       | 47,3 | 13,8 | 2,9 | 0,0 |
| München TU      | 203        | 1,9               | 71              | 93   | 35  | 3   | 1  | 35,0       | 45,8 | 17,2 | 1,5 | 0,5 |
| Münster         | 105        | 1,6               | 55              | 40   | 8   | 2   | 0  | 52,4       | 38,1 | 7,6  | 1,9 | 0,0 |
| Regensburg      | 75         | 1,5               | 43              | 27   | 4   | 1   | 0  | 57,3       | 36,0 | 5,3  | 1,3 | 0,0 |
| Rostock         | 34         | 2,0               | 6               | 21   | 7   | 0   | 0  | 17,6       | 61,8 | 20,6 | 0,0 | 0,0 |
| Tübingen        | 156        | 1,8               | 56              | 79   | 16  | 5   | 0  | 35,9       | 50,6 | 10,3 | 3,2 | 0,0 |
| Ulm             | 131        | 1,8               | 47              | 65   | 18  | 1   | 0  | 35,9       | 49,6 | 13,7 | 0,8 | 0,0 |
| Witten/Herdecke | 47         | 2,0               | 13              | 23   | 8   | 3   | 0  | 27,7       | 48,9 | 17,0 | 6,4 | 0,0 |
| Würzburg        | 129        | 1,9               | 44              | 58   | 20  | 6   | 1  | 34,1       | 45,0 | 15,5 | 4,7 | 0,8 |
| Gesamt          | 4157       | 1,9               | 1468            | 1991 | 572 | 115 | 11 | 35,3       | 47,9 | 13,8 | 2,8 | 0,3 |

### 3 Dritter Abschnitt der Ärztlichen Prüfung

#### 3.1 Prüfungen nach der ersten Verordnung zur Änderung der ÄAppO 2002 vom 17. Juli 2012

##### 3.1.5 Prüfungsergebnisse der Erstteilnehmer mit Mindeststudienzeit nach Hochschulen

##### 3.1.5.1 Herbst 2015

| Hochschule      | Teilnehmer | Durchschnittsnote | Notenverteilung |      |     |    |   |            |      |      |     |     |
|-----------------|------------|-------------------|-----------------|------|-----|----|---|------------|------|------|-----|-----|
|                 |            |                   | absolut         |      |     |    |   | in Prozent |      |      |     |     |
|                 |            |                   | 1               | 2    | 3   | 4  | 5 | 1          | 2    | 3    | 4   | 5   |
| Aachen          | 126        | 1,6               | 70              | 42   | 13  | 1  | 0 | 55,6       | 33,3 | 10,3 | 0,8 | 0,0 |
| Berlin          | 126        | 1,6               | 57              | 57   | 11  | 1  | 0 | 45,2       | 45,2 | 8,7  | 0,8 | 0,0 |
| Bochum          | 154        | 1,7               | 67              | 65   | 19  | 3  | 0 | 43,5       | 42,2 | 12,3 | 1,9 | 0,0 |
| Bonn            | 47         | 1,4               | 32              | 13   | 2   | 0  | 0 | 68,1       | 27,7 | 4,3  | 0,0 | 0,0 |
| Dresden         | 108        | 2,0               | 25              | 62   | 18  | 3  | 0 | 23,1       | 57,4 | 16,7 | 2,8 | 0,0 |
| Düsseldorf      | 101        | 1,6               | 49              | 44   | 8   | 0  | 0 | 48,5       | 43,6 | 7,9  | 0,0 | 0,0 |
| Erlangen        | 80         | 1,9               | 25              | 44   | 9   | 2  | 0 | 31,3       | 55,0 | 11,3 | 2,5 | 0,0 |
| Essen           | 72         | 1,5               | 41              | 29   | 2   | 0  | 0 | 56,9       | 40,3 | 2,8  | 0,0 | 0,0 |
| Frankfurt       | 137        | 1,7               | 60              | 63   | 13  | 1  | 0 | 43,8       | 46,0 | 9,5  | 0,7 | 0,0 |
| Freiburg        | 40         | 1,8               | 11              | 25   | 4   | 0  | 0 | 27,5       | 62,5 | 10,0 | 0,0 | 0,0 |
| Gießen          | 58         | 1,7               | 26              | 27   | 4   | 1  | 0 | 44,8       | 46,6 | 6,9  | 1,7 | 0,0 |
| Göttingen       | 37         | 1,6               | 20              | 14   | 2   | 1  | 0 | 54,1       | 37,8 | 5,4  | 2,7 | 0,0 |
| Greifswald      | 59         | 1,7               | 22              | 35   | 2   | 0  | 0 | 37,3       | 59,3 | 3,4  | 0,0 | 0,0 |
| Halle           | 69         | 2,0               | 17              | 34   | 17  | 1  | 0 | 24,6       | 49,3 | 24,6 | 1,4 | 0,0 |
| Hamburg         | 127        | 1,6               | 59              | 59   | 8   | 1  | 0 | 46,5       | 46,5 | 6,3  | 0,8 | 0,0 |
| Hannover        | 128        | 1,6               | 68              | 44   | 11  | 5  | 0 | 53,1       | 34,4 | 8,6  | 3,9 | 0,0 |
| Heidelberg      | 80         | 1,8               | 25              | 45   | 8   | 2  | 0 | 31,3       | 56,3 | 10,0 | 2,5 | 0,0 |
| Homburg         | 82         | 1,9               | 29              | 35   | 17  | 1  | 0 | 35,4       | 42,7 | 20,7 | 1,2 | 0,0 |
| Jena            | 86         | 1,8               | 31              | 45   | 10  | 0  | 0 | 36,0       | 52,3 | 11,6 | 0,0 | 0,0 |
| Kiel            | 56         | 1,6               | 23              | 30   | 3   | 0  | 0 | 41,1       | 53,6 | 5,4  | 0,0 | 0,0 |
| Köln            | 59         | 1,6               | 30              | 25   | 3   | 1  | 0 | 50,8       | 42,4 | 5,1  | 1,7 | 0,0 |
| Leipzig         | 125        | 1,9               | 33              | 72   | 18  | 1  | 1 | 26,4       | 57,6 | 14,4 | 0,8 | 0,8 |
| Lübeck          | 43         | 1,8               | 11              | 29   | 3   | 0  | 0 | 25,6       | 67,4 | 7,0  | 0,0 | 0,0 |
| Magdeburg       | 83         | 1,8               | 35              | 37   | 8   | 3  | 0 | 42,2       | 44,6 | 9,6  | 3,6 | 0,0 |
| Mainz           | 54         | 1,6               | 30              | 17   | 6   | 1  | 0 | 55,6       | 31,5 | 11,1 | 1,9 | 0,0 |
| Mannheim        | 80         | 2,2               | 6               | 56   | 13  | 5  | 0 | 7,5        | 70,0 | 16,3 | 6,3 | 0,0 |
| Marburg         | 70         | 1,6               | 30              | 37   | 2   | 1  | 0 | 42,9       | 52,9 | 2,9  | 1,4 | 0,0 |
| München LMU     | 143        | 1,7               | 63              | 63   | 16  | 1  | 0 | 44,1       | 44,1 | 11,2 | 0,7 | 0,0 |
| München TU      | 78         | 1,9               | 28              | 36   | 11  | 3  | 0 | 35,9       | 46,2 | 14,1 | 3,8 | 0,0 |
| Münster         | 41         | 1,5               | 22              | 18   | 1   | 0  | 0 | 53,7       | 43,9 | 2,4  | 0,0 | 0,0 |
| Regensburg      | 81         | 1,7               | 35              | 38   | 7   | 1  | 0 | 43,2       | 46,9 | 8,6  | 1,2 | 0,0 |
| Rostock         | 113        | 2,0               | 31              | 59   | 21  | 2  | 0 | 27,4       | 52,2 | 18,6 | 1,8 | 0,0 |
| Tübingen        | 86         | 1,6               | 38              | 41   | 6   | 1  | 0 | 44,2       | 47,7 | 7,0  | 1,2 | 0,0 |
| Ulm             | 107        | 1,7               | 38              | 63   | 6   | 0  | 0 | 35,5       | 58,9 | 5,6  | 0,0 | 0,0 |
| Witten/Herdecke | 15         | 1,8               | 5               | 8    | 2   | 0  | 0 | 33,3       | 53,3 | 13,3 | 0,0 | 0,0 |
| Würzburg        | 58         | 1,6               | 27              | 27   | 3   | 1  | 0 | 46,6       | 46,6 | 5,2  | 1,7 | 0,0 |
| Gesamt          | 3009       | 1,7               | 1219            | 1438 | 307 | 44 | 1 | 40,5       | 47,8 | 10,2 | 1,5 | 0,0 |

### 3 Dritter Abschnitt der Ärztlichen Prüfung

#### 3.1 Prüfungen nach der ersten Verordnung zur Änderung der ÄAppO 2002 vom 17. Juli 2012

##### 3.1.5 Prüfungsergebnisse der Erstteilnehmer mit Mindeststudienzeit nach Hochschulen

##### 3.1.5.2 Frühjahr 2016

| Hochschule            | Teilnehmer | Durchschnittsnote | Notenverteilung |     |     |    |   |            |      |      |      |      |
|-----------------------|------------|-------------------|-----------------|-----|-----|----|---|------------|------|------|------|------|
|                       |            |                   | absolut         |     |     |    |   | in Prozent |      |      |      |      |
|                       |            |                   | 1               | 2   | 3   | 4  | 5 | 1          | 2    | 3    | 4    | 5    |
| Aachen                | 2          | 2,5               | 0               | 1   | 1   | 0  | 0 | 0,0        | 50,0 | 50,0 | 0,0  | 0,0  |
| Berlin                | 114        | 1,8               | 48              | 44  | 19  | 3  | 0 | 42,1       | 38,6 | 16,7 | 2,6  | 0,0  |
| Bochum <sup>1</sup>   | 1          |                   |                 |     |     |    |   |            |      |      |      |      |
| Bonn                  | 26         | 1,6               | 15              | 7   | 4   | 0  | 0 | 57,7       | 26,9 | 15,4 | 0,0  | 0,0  |
| Dresden               | 31         | 1,8               | 13              | 12  | 6   | 0  | 0 | 41,9       | 38,7 | 19,4 | 0,0  | 0,0  |
| Düsseldorf            | 5          | 2,2               | 0               | 4   | 1   | 0  | 0 | 0,0        | 80,0 | 20,0 | 0,0  | 0,0  |
| Erlangen              | 57         | 1,5               | 33              | 21  | 3   | 0  | 0 | 57,9       | 36,8 | 5,3  | 0,0  | 0,0  |
| Essen                 | 14         | 1,6               | 8               | 5   | 0   | 1  | 0 | 57,1       | 35,7 | 0,0  | 7,1  | 0,0  |
| Frankfurt             | 4          | 1,3               | 3               | 1   | 0   | 0  | 0 | 75,0       | 25,0 | 0,0  | 0,0  | 0,0  |
| Gießen                | 58         | 1,8               | 22              | 27  | 9   | 0  | 0 | 37,9       | 46,6 | 15,5 | 0,0  | 0,0  |
| Göttingen             | 40         | 1,8               | 16              | 16  | 7   | 1  | 0 | 40,0       | 40,0 | 17,5 | 2,5  | 0,0  |
| Hamburg               | 12         | 1,7               | 5               | 6   | 1   | 0  | 0 | 41,7       | 50,0 | 8,3  | 0,0  | 0,0  |
| Hannover              | 4          | 1,3               | 3               | 1   | 0   | 0  | 0 | 75,0       | 25,0 | 0,0  | 0,0  | 0,0  |
| Homburg               | 3          | 3,0               | 0               | 2   | 0   | 0  | 1 | 0,0        | 66,7 | 0,0  | 0,0  | 33,3 |
| Jena                  | 6          | 1,7               | 2               | 4   | 0   | 0  | 0 | 33,3       | 66,7 | 0,0  | 0,0  | 0,0  |
| Kiel                  | 35         | 2,0               | 6               | 22  | 7   | 0  | 0 | 17,1       | 62,9 | 20,0 | 0,0  | 0,0  |
| Köln                  | 49         | 1,8               | 20              | 22  | 6   | 1  | 0 | 40,8       | 44,9 | 12,2 | 2,0  | 0,0  |
| Leipzig               | 39         | 2,0               | 10              | 22  | 5   | 2  | 0 | 25,6       | 56,4 | 12,8 | 5,1  | 0,0  |
| Lübeck                | 3          | 1,7               | 1               | 2   | 0   | 0  | 0 | 33,3       | 66,7 | 0,0  | 0,0  | 0,0  |
| Mainz                 | 48         | 1,8               | 19              | 23  | 5   | 1  | 0 | 39,6       | 47,9 | 10,4 | 2,1  | 0,0  |
| Mannheim <sup>1</sup> | 1          |                   |                 |     |     |    |   |            |      |      |      |      |
| Marburg               | 4          | 1,3               | 3               | 1   | 0   | 0  | 0 | 75,0       | 25,0 | 0,0  | 0,0  | 0,0  |
| München LMU           | 28         | 1,9               | 7               | 16  | 5   | 0  | 0 | 25,0       | 57,1 | 17,9 | 0,0  | 0,0  |
| München TU            | 11         | 2,1               | 2               | 6   | 3   | 0  | 0 | 18,2       | 54,5 | 27,3 | 0,0  | 0,0  |
| Münster               | 39         | 1,6               | 20              | 15  | 3   | 1  | 0 | 51,3       | 38,5 | 7,7  | 2,6  | 0,0  |
| Regensburg            | 10         | 1,4               | 8               | 1   | 0   | 1  | 0 | 80,0       | 10,0 | 0,0  | 10,0 | 0,0  |
| Rostock               | 3          | 2,0               | 1               | 1   | 1   | 0  | 0 | 33,3       | 33,3 | 33,3 | 0,0  | 0,0  |
| Tübingen              | 92         | 1,7               | 34              | 50  | 8   | 0  | 0 | 37,0       | 54,3 | 8,7  | 0,0  | 0,0  |
| Ulm                   | 2          | 1,0               | 2               | 0   | 0   | 0  | 0 | 100,0      | 0,0  | 0,0  | 0,0  | 0,0  |
| Witten/Herdecke       | 14         | 1,9               | 5               | 5   | 4   | 0  | 0 | 35,7       | 35,7 | 28,6 | 0,0  | 0,0  |
| Würzburg              | 43         | 1,7               | 16              | 23  | 4   | 0  | 0 | 37,2       | 53,5 | 9,3  | 0,0  | 0,0  |
| Gesamt                | 798        | 1,8               | 323             | 361 | 102 | 11 | 1 | 40,5       | 45,2 | 12,8 | 1,4  | 0,1  |

<sup>1</sup>Aus Datenschutzgründen werden Ergebnisse einzelner Teilnehmer nicht angegeben, bei den Berechnungen aber berücksichtigt.

### 3 Dritter Abschnitt der Ärztlichen Prüfung

#### 3.2 Prüfungen nach ÄAppO 1987

##### 3.2.1 Notenverteilung

| Notenverteilung   |                        |            |                      |            |
|-------------------|------------------------|------------|----------------------|------------|
| Note              | Juli bis Dezember 2015 |            | Januar bis Juni 2016 |            |
|                   | absolut                | in Prozent | absolut              | in Prozent |
| sehr gut          | 2                      | 100,0      | 0                    | 0,0        |
| gut               | 0                      | 0,0        | 4                    | 100,0      |
| befriedigend      | 0                      | 0,0        | 0                    | 0,0        |
| ausreichend       | 0                      | 0,0        | 0                    | 0,0        |
| mangelhaft        | 0                      | 0,0        | 0                    | 0,0        |
| ungenügend        | 0                      | 0,0        | 0                    | 0,0        |
| Summe             | 2                      |            | 4                    |            |
| Durchschnittsnote | 1,00                   |            | 2,00                 |            |

## 4 Ärztliche Prüfung (bestandene Examen)

### 4.1 Notenverteilung

| Notenverteilung |                        |            |                      |            |
|-----------------|------------------------|------------|----------------------|------------|
| Note            | Juli bis Dezember 2015 |            | Januar bis Juni 2016 |            |
|                 | absolut                | in Prozent | absolut              | in Prozent |
| sehr gut        | 420                    | 7,7        | 359                  | 8,6        |
| gut             | 2470                   | 45,2       | 1908                 | 45,7       |
| befriedigend    | 1642                   | 30,1       | 1229                 | 29,5       |
| ausreichend     | 149                    | 2,7        | 127                  | 3,0        |
| ohne Note       | 783                    | 14,3       | 550                  | 13,2       |
| Summe           | 5464                   |            | 4173                 |            |

## 4 Ärztliche Prüfung (bestandene Examen)

### 4.2 Notenverteilung nach Hochschulen

#### 4.2.1 Herbst 2015 (Prüfungen nach ÄAppO 2002)

| Hochschule | Absol-<br>venten | Notenverteilung |    |    |   |            |      |       |      | ohne<br>Gesamtnote |       |
|------------|------------------|-----------------|----|----|---|------------|------|-------|------|--------------------|-------|
|            |                  | absolut         |    |    |   | in Prozent |      |       |      | abs.               | in %  |
|            |                  | 1               | 2  | 3  | 4 | 1          | 2    | 3     | 4    |                    |       |
| Berlin     | 9                | 0               | 1  | 1  | 0 | 0,0        | 11,1 | 11,1  | 0,0  | 7                  | 77,8  |
| Bochum     | 6                | 0               | 1  | 2  | 1 | 0,0        | 16,7 | 33,3  | 16,7 | 2                  | 33,3  |
| Dresden    | 6                | 0               | 4  | 2  | 0 | 0,0        | 66,7 | 33,3  | 0,0  | 0                  | 0,0   |
| Essen      | 3                | 0               | 1  | 0  | 1 | 0,0        | 33,3 | 0,0   | 33,3 | 1                  | 33,3  |
| Hamburg    | 5                | 0               | 1  | 2  | 2 | 0,0        | 20,0 | 40,0  | 40,0 | 0                  | 0,0   |
| Hannover   | 5                | 0               | 1  | 1  | 0 | 0,0        | 20,0 | 20,0  | 0,0  | 3                  | 60,0  |
| Heidelberg | 4                | 0               | 1  | 2  | 0 | 0,0        | 25,0 | 50,0  | 0,0  | 1                  | 25,0  |
| Jena       | 3                | 0               | 1  | 1  | 0 | 0,0        | 33,3 | 33,3  | 0,0  | 1                  | 33,3  |
| Köln       | 5                | 0               | 0  | 0  | 0 | 0,0        | 0,0  | 0,0   | 0,0  | 5                  | 100,0 |
| Leipzig    | 4                | 0               | 1  | 1  | 1 | 0,0        | 25,0 | 25,0  | 25,0 | 1                  | 25,0  |
| Lübeck     | 4                | 0               | 0  | 3  | 1 | 0,0        | 0,0  | 75,0  | 25,0 | 0                  | 0,0   |
| Magdeburg  | 4                | 1               | 1  | 2  | 0 | 25,0       | 25,0 | 50,0  | 0,0  | 0                  | 0,0   |
| Mannheim   | 2                | 0               | 0  | 2  | 0 | 0,0        | 0,0  | 100,0 | 0,0  | 0                  | 0,0   |
| München TU | 2                | 0               | 0  | 1  | 0 | 0,0        | 0,0  | 50,0  | 0,0  | 1                  | 50,0  |
| Rostock    | 2                | 0               | 0  | 2  | 0 | 0,0        | 0,0  | 100,0 | 0,0  | 0                  | 0,0   |
| Tübingen   | 2                | 0               | 0  | 2  | 0 | 0,0        | 0,0  | 100,0 | 0,0  | 0                  | 0,0   |
| Ulm        | 5                | 0               | 2  | 2  | 0 | 0,0        | 40,0 | 40,0  | 0,0  | 1                  | 20,0  |
| Würzburg   | 2                | 0               | 0  | 0  | 0 | 0,0        | 0,0  | 0,0   | 0,0  | 2                  | 100,0 |
| Gesamt     | 83               | 1               | 18 | 30 | 7 | 1,2        | 21,7 | 36,1  | 8,4  | 27                 | 32,5  |

## 4 Ärztliche Prüfung (bestandene Examen)

### 4.2 Notenverteilung nach Hochschulen

#### 4.2.2 Frühjahr 2016 (Prüfungen nach ÄAppO 2002)

| Hochschule | Absolventen | Notenverteilung |   |    |   |            |      |       |      | ohne Gesamtnote |      |
|------------|-------------|-----------------|---|----|---|------------|------|-------|------|-----------------|------|
|            |             | absolut         |   |    |   | in Prozent |      |       |      | abs.            | in % |
|            |             | 1               | 2 | 3  | 4 | 1          | 2    | 3     | 4    |                 |      |
| Aachen     | 2           | 0               | 0 | 1  | 0 | 0,0        | 0,0  | 50,0  | 0,0  | 1               | 50,0 |
| Berlin     | 2           | 0               | 0 | 2  | 0 | 0,0        | 0,0  | 100,0 | 0,0  | 0               | 0,0  |
| Bonn       | 2           | 0               | 0 | 2  | 0 | 0,0        | 0,0  | 100,0 | 0,0  | 0               | 0,0  |
| Jena       | 2           | 1               | 1 | 0  | 0 | 50,0       | 50,0 | 0,0   | 0,0  | 0               | 0,0  |
| München TU | 3           | 0               | 1 | 1  | 1 | 0,0        | 33,3 | 33,3  | 33,3 | 0               | 0,0  |
| Gesamt     | 23          | 1               | 3 | 13 | 2 | 4,3        | 13,0 | 56,5  | 8,7  | 4               | 17,4 |

## 4 Ärztliche Prüfung (bestandene Examen)

### 4.2 Notenverteilung nach Hochschulen

#### 4.2.3 Herbst 2015 (Prüfungen nach der ersten Verordnung zur Änderung der ÄAppO 2002 vom 17. Juli 2012)

| Hochschule      | Absolventen | Notenverteilung |      |      |     |            |      |      |     | ohne Gesamtnote |       |
|-----------------|-------------|-----------------|------|------|-----|------------|------|------|-----|-----------------|-------|
|                 |             | absolut         |      |      |     | in Prozent |      |      |     | abs.            | in %  |
|                 |             | 1               | 2    | 3    | 4   | 1          | 2    | 3    | 4   |                 |       |
| Aachen          | 155         | 0               | 4    | 2    | 0   | 0,0        | 2,6  | 1,3  | 0,0 | 149             | 96,1  |
| Berlin          | 306         | 27              | 140  | 81   | 7   | 8,8        | 45,8 | 26,5 | 2,3 | 51              | 16,7  |
| Bochum          | 210         | 12              | 93   | 63   | 4   | 5,7        | 44,3 | 30,0 | 1,9 | 38              | 18,1  |
| Bonn            | 94          | 8               | 48   | 28   | 3   | 8,5        | 51,1 | 29,8 | 3,2 | 7               | 7,4   |
| Dresden         | 156         | 5               | 72   | 70   | 6   | 3,2        | 46,2 | 44,9 | 3,8 | 3               | 1,9   |
| Düsseldorf      | 171         | 14              | 98   | 49   | 7   | 8,2        | 57,3 | 28,7 | 4,1 | 3               | 1,8   |
| Erlangen        | 173         | 14              | 84   | 55   | 5   | 8,1        | 48,6 | 31,8 | 2,9 | 15              | 8,7   |
| Essen           | 126         | 16              | 64   | 29   | 4   | 12,7       | 50,8 | 23,0 | 3,2 | 13              | 10,3  |
| Frankfurt       | 220         | 13              | 114  | 84   | 6   | 5,9        | 51,8 | 38,2 | 2,7 | 3               | 1,4   |
| Freiburg        | 156         | 16              | 91   | 41   | 4   | 10,3       | 58,3 | 26,3 | 2,6 | 4               | 2,6   |
| Gießen          | 135         | 10              | 62   | 48   | 6   | 7,4        | 45,9 | 35,6 | 4,4 | 9               | 6,7   |
| Göttingen       | 113         | 13              | 52   | 44   | 4   | 11,5       | 46,0 | 38,9 | 3,5 | 0               | 0,0   |
| Greifswald      | 101         | 6               | 54   | 40   | 0   | 5,9        | 53,5 | 39,6 | 0,0 | 1               | 1,0   |
| Halle           | 126         | 4               | 58   | 58   | 5   | 3,2        | 46,0 | 46,0 | 4,0 | 1               | 0,8   |
| Hamburg         | 186         | 12              | 89   | 70   | 4   | 6,5        | 47,8 | 37,6 | 2,2 | 11              | 5,9   |
| Hannover        | 181         | 1               | 4    | 5    | 0   | 0,6        | 2,2  | 2,8  | 0,0 | 171             | 94,5  |
| Heidelberg      | 150         | 24              | 73   | 48   | 1   | 16,0       | 48,7 | 32,0 | 0,7 | 4               | 2,7   |
| Homburg         | 118         | 11              | 56   | 37   | 4   | 9,3        | 47,5 | 31,4 | 3,4 | 10              | 8,5   |
| Jena            | 141         | 19              | 65   | 52   | 2   | 13,5       | 46,1 | 36,9 | 1,4 | 3               | 2,1   |
| Kiel            | 78          | 4               | 48   | 23   | 3   | 5,1        | 61,5 | 29,5 | 3,8 | 0               | 0,0   |
| Köln            | 154         | 1               | 12   | 10   | 1   | 0,6        | 7,8  | 6,5  | 0,6 | 130             | 84,4  |
| Leipzig         | 199         | 14              | 93   | 84   | 5   | 7,0        | 46,7 | 42,2 | 2,5 | 3               | 1,5   |
| Lübeck          | 99          | 10              | 54   | 32   | 1   | 10,1       | 54,5 | 32,3 | 1,0 | 2               | 2,0   |
| Magdeburg       | 155         | 12              | 77   | 49   | 5   | 7,7        | 49,7 | 31,6 | 3,2 | 12              | 7,7   |
| Mainz           | 157         | 15              | 79   | 54   | 6   | 9,6        | 50,3 | 34,4 | 3,8 | 3               | 1,9   |
| Mannheim        | 107         | 5               | 54   | 33   | 3   | 4,7        | 50,5 | 30,8 | 2,8 | 12              | 11,2  |
| Marburg         | 101         | 6               | 54   | 34   | 7   | 5,9        | 53,5 | 33,7 | 6,9 | 0               | 0,0   |
| München LMU     | 261         | 14              | 140  | 85   | 3   | 5,4        | 53,6 | 32,6 | 1,1 | 19              | 7,3   |
| München TU      | 160         | 23              | 78   | 54   | 2   | 14,4       | 48,8 | 33,8 | 1,3 | 3               | 1,9   |
| Münster         | 104         | 19              | 58   | 22   | 3   | 18,3       | 55,8 | 21,2 | 2,9 | 2               | 1,9   |
| Regensburg      | 109         | 16              | 62   | 25   | 4   | 14,7       | 56,9 | 22,9 | 3,7 | 2               | 1,8   |
| Rostock         | 202         | 5               | 81   | 81   | 10  | 2,5        | 40,1 | 40,1 | 5,0 | 25              | 12,4  |
| Tübingen        | 150         | 23              | 75   | 40   | 6   | 15,3       | 50,0 | 26,7 | 4,0 | 6               | 4,0   |
| Ulm             | 154         | 10              | 88   | 47   | 3   | 6,5        | 57,1 | 30,5 | 1,9 | 6               | 3,9   |
| Witten/Herdecke | 31          | 0               | 0    | 0    | 0   | 0,0        | 0,0  | 0,0  | 0,0 | 31              | 100,0 |
| Würzburg        | 140         | 17              | 77   | 34   | 8   | 12,1       | 55,0 | 24,3 | 5,7 | 4               | 2,9   |
| Gesamt          | 5379        | 419             | 2451 | 1611 | 142 | 7,8        | 45,6 | 29,9 | 2,6 | 756             | 14,1  |

## 4 Ärztliche Prüfung (bestandene Examen)

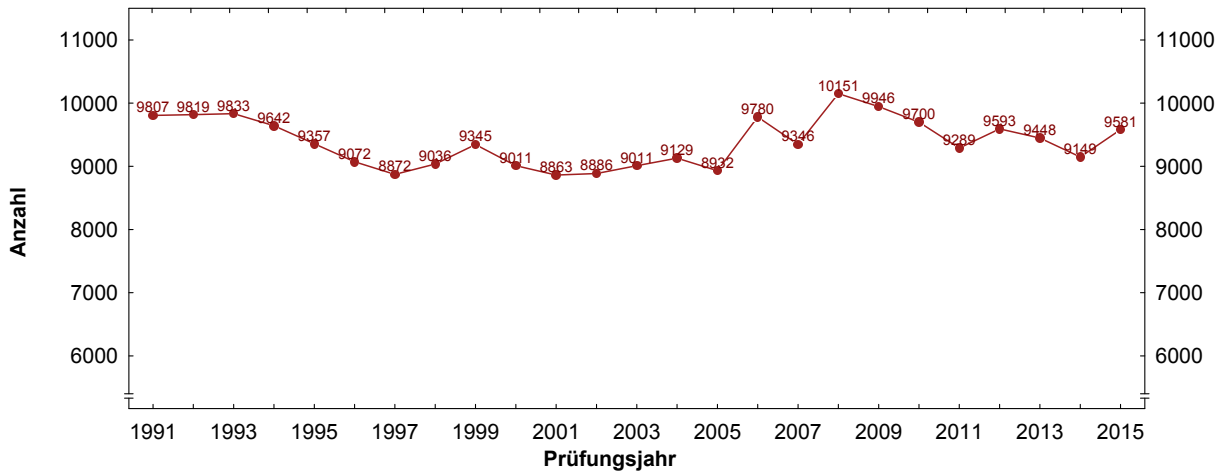
### 4.2 Notenverteilung nach Hochschulen

#### 4.2.4 Frühjahr 2016 (Prüfungen nach der ersten Verordnung zur Änderung der ÄAppO 2002 vom 17. Juli 2012)

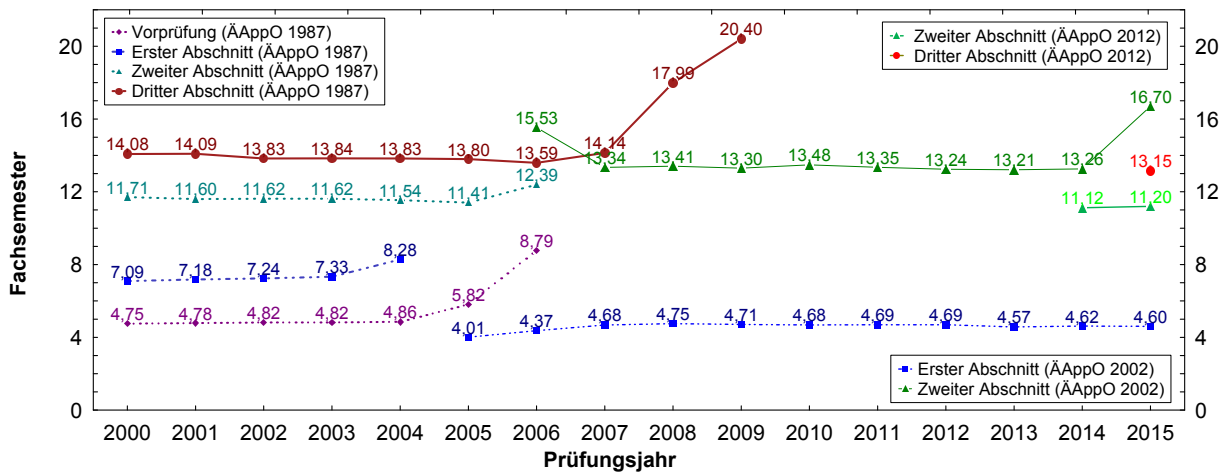
| Hochschule      | Absolventen | Notenverteilung |      |      |     |            |      |      |      | ohne Gesamtnote |      |
|-----------------|-------------|-----------------|------|------|-----|------------|------|------|------|-----------------|------|
|                 |             | absolut         |      |      |     | in Prozent |      |      |      | abs.            | in % |
|                 |             | 1               | 2    | 3    | 4   | 1          | 2    | 3    | 4    |                 |      |
| Aachen          | 77          | 0               | 4    | 0    | 0   | 0,0        | 5,2  | 0,0  | 0,0  | 73              | 94,8 |
| Berlin          | 307         | 30              | 157  | 79   | 8   | 9,8        | 51,1 | 25,7 | 2,6  | 33              | 10,7 |
| Bochum          | 32          | 0               | 12   | 10   | 2   | 0,0        | 37,5 | 31,3 | 6,3  | 8               | 25,0 |
| Bonn            | 125         | 6               | 70   | 43   | 4   | 4,8        | 56,0 | 34,4 | 3,2  | 2               | 1,6  |
| Dresden         | 84          | 7               | 28   | 42   | 5   | 8,3        | 33,3 | 50,0 | 6,0  | 2               | 2,4  |
| Düsseldorf      | 125         | 5               | 65   | 48   | 4   | 4,0        | 52,0 | 38,4 | 3,2  | 3               | 2,4  |
| Erlangen        | 143         | 8               | 83   | 37   | 7   | 5,6        | 58,0 | 25,9 | 4,9  | 8               | 5,6  |
| Essen           | 98          | 4               | 35   | 46   | 5   | 4,1        | 35,7 | 46,9 | 5,1  | 8               | 8,2  |
| Frankfurt       | 146         | 13              | 78   | 48   | 5   | 8,9        | 53,4 | 32,9 | 3,4  | 2               | 1,4  |
| Freiburg        | 156         | 19              | 86   | 40   | 2   | 12,2       | 55,1 | 25,6 | 1,3  | 9               | 5,8  |
| Gießen          | 123         | 5               | 70   | 39   | 5   | 4,1        | 56,9 | 31,7 | 4,1  | 4               | 3,3  |
| Göttingen       | 122         | 10              | 62   | 45   | 3   | 8,2        | 50,8 | 36,9 | 2,5  | 2               | 1,6  |
| Greifswald      | 25          | 3               | 12   | 9    | 1   | 12,0       | 48,0 | 36,0 | 4,0  | 0               | 0,0  |
| Halle           | 69          | 0               | 35   | 32   | 2   | 0,0        | 50,7 | 46,4 | 2,9  | 0               | 0,0  |
| Hamburg         | 143         | 12              | 77   | 34   | 5   | 8,4        | 53,8 | 23,8 | 3,5  | 15              | 10,5 |
| Hannover        | 85          | 2               | 4    | 2    | 1   | 2,4        | 4,7  | 2,4  | 1,2  | 76              | 89,4 |
| Heidelberg      | 146         | 26              | 74   | 37   | 6   | 17,8       | 50,7 | 25,3 | 4,1  | 3               | 2,1  |
| Homburg         | 77          | 0               | 39   | 32   | 3   | 0,0        | 50,6 | 41,6 | 3,9  | 3               | 3,9  |
| Jena            | 86          | 5               | 34   | 38   | 2   | 5,8        | 39,5 | 44,2 | 2,3  | 7               | 8,1  |
| Kiel            | 107         | 3               | 45   | 30   | 4   | 2,8        | 42,1 | 28,0 | 3,7  | 25              | 23,4 |
| Köln            | 167         | 1               | 12   | 8    | 3   | 0,6        | 7,2  | 4,8  | 1,8  | 143             | 85,6 |
| Leipzig         | 112         | 6               | 51   | 46   | 6   | 5,4        | 45,5 | 41,1 | 5,4  | 3               | 2,7  |
| Lübeck          | 109         | 12              | 58   | 36   | 1   | 11,0       | 53,2 | 33,0 | 0,9  | 2               | 1,8  |
| Magdeburg       | 28          | 1               | 14   | 9    | 3   | 3,6        | 50,0 | 32,1 | 10,7 | 1               | 3,6  |
| Mainz           | 155         | 10              | 70   | 64   | 7   | 6,5        | 45,2 | 41,3 | 4,5  | 4               | 2,6  |
| Mannheim        | 59          | 6               | 25   | 22   | 2   | 10,2       | 42,4 | 37,3 | 3,4  | 4               | 6,8  |
| Marburg         | 123         | 12              | 57   | 44   | 6   | 9,8        | 46,3 | 35,8 | 4,9  | 4               | 3,3  |
| München LMU     | 239         | 24              | 103  | 75   | 10  | 10,0       | 43,1 | 31,4 | 4,2  | 27              | 11,3 |
| München TU      | 202         | 27              | 119  | 51   | 2   | 13,4       | 58,9 | 25,2 | 1,0  | 3               | 1,5  |
| Münster         | 105         | 23              | 58   | 22   | 1   | 21,9       | 55,2 | 21,0 | 1,0  | 1               | 1,0  |
| Regensburg      | 75          | 14              | 34   | 25   | 0   | 18,7       | 45,3 | 33,3 | 0,0  | 2               | 2,7  |
| Rostock         | 34          | 1               | 19   | 8    | 0   | 2,9        | 55,9 | 23,5 | 0,0  | 6               | 17,6 |
| Tübingen        | 156         | 27              | 77   | 45   | 5   | 17,3       | 49,4 | 28,8 | 3,2  | 2               | 1,3  |
| Ulm             | 131         | 15              | 74   | 33   | 2   | 11,5       | 56,5 | 25,2 | 1,5  | 7               | 5,3  |
| Witten/Herdecke | 47          | 0               | 1    | 0    | 0   | 0,0        | 2,1  | 0,0  | 0,0  | 46              | 97,9 |
| Würzburg        | 128         | 21              | 61   | 35   | 3   | 16,4       | 47,7 | 27,3 | 2,3  | 8               | 6,3  |
| Gesamt          | 4146        | 358             | 1903 | 1214 | 125 | 8,6        | 45,9 | 29,3 | 3,0  | 546             | 13,2 |

## 4 Ärztliche Prüfung (bestandene Examen)

### 4.3 Grafische Darstellung der Absolventenzahlen im Längsschnitt



### 4.4 Grafische Darstellung der Studiendauern bei erfolgreich abgelegter Prüfung im Längsschnitt



### 4.5 Grafische Darstellung des Alters der Absolventen im Längsschnitt

